

VÝSLEDKY HOSPODAŘENÍ SKUPINY KRPA ECONOMIC RESULTS OF KRPA GROUP



2003



VÝSLEDKY HOSPODAŘENÍ SKUPINY KRPA ZA ROK 2003

ECONOMIC RESULTS OF KRPA GROUP FOR THE YEAR 2003

► **Obsah**

1. Skupina KRPA
2. KRPA, s.r.o.
3. KRKONOŠSKÉ PAPIŘNY a.s.
4. PAPIŘNY BRNO a.s.
5. KRPA-KUBIKO spol. s r.o.
6. TRANSPED KRPA, s.r.o.
7. CAS, s.r.o.
8. KRPA GASTRO, s.r.o.
9. KRPA TRADE, s.r.o.
10. SVOBODA-poradenství, služby, s.r.o.
11. Adresy

Contents

1. KRPA Group
2. KRPA, s.r.o.
3. KRKONOŠSKÉ PAPIŘNY a.s.
4. PAPIŘNY BRNO a.s.
5. KRPA-KUBIKO spol. s r.o.
6. TRANSPED KRPA, s.r.o.
7. CAS, s.r.o.
8. KRPA GASTRO, s.r.o.
9. KRPA TRADE, s.r.o.
10. SVOBODA-poradenství, služby, s.r.o.
11. Addresses



V dokumentu jsou obsaženy informace za rok 2003 a podstané události za období leden až květen 2004.

The document covers data of year 2003 and outstanding facts from January to May 2004.

VÝSLEDKY HOSPODAŘENÍ SKUPINY KRPA ZA ROK 2003

1. Skupina KRPA



Slavnostní otevření centrálního skladu v Hostinném za účasti předsedy představenstva KRKONOŠSKÝCH PAPIŘEN a.s. Ing. Jaroslava Jiříčky.
The grand opening of central warehouse took place in the presence of Mr. Jaroslav Jiříčka, Chairman of Board of Directors of KRKONOŠSKE PAPIRNY a.s.

ECONOMIC RESULTS OF KRPA GROUP FOR THE YEAR 2003

1. KRPA GROUP



1. Skupina KRPA

Skupina KRPA zahrnuje celkem deset společností, které zaujímají významné postavení na českém a slovenském trhu ve výrobě a prodeji speciálních papírů, papírenských výrobků a asfaltových izolačních pásů. Ve výrobě školních a kancelářských potřeb má vedoucí postavení na tuzemském trhu. Tyto výrobky mají podíl na obratu skupiny cca 40%.

Skupina je rovněž významným exportérem, 44% své produkce vyváží do 46 zemí všech kontinentů světa. Největší podíl zahrnují státy Evropské unie.

Výrobními společnostmi jsou KRKONOŠSKÉ PAPIŘNY a.s., PAPIŘNY BRNO a.s., slovenská společnost KRPA-KUBIKO spol. s r.o. a ukrajinská společnost DATEKS PAPIŘ, s.r.o., jejíž výsledky nejsou v konsolidacích zahrnuty.

Služby poskytují společnosti TRANSPED KRPA, s.r.o., CAS, s.r.o. a KRPA GASTRO, s.r.o.

KRPA TRADE, s.r.o. se zabývá pouze občasným zprostředkováním prodeje a poskytováním servisu ve prospěch ostatních společností skupiny. Společnost SVOBODA-poradenství, služby, s.r.o.

1. KRPA GROUP

The KRPA Group consists of ten companies that hold an important position in both the Czech and the Slovak markets in the production and sale of special papers, paper products and asphalt insulation bands. The Group keeps the leading position on the domestic market in the production of stationery and schooling equipment. These products make about 40 percent share of the Group's turnover.

The Group is also a significant exporter with 44 percent of its production exported to 46 countries world-wide. The countries of the European Union create the most significant share.

The production companies are represented by KRKONOŠSKÉ PAPIŘNY, a.s., PAPIŘNY BRNO a.s., KRPA-KUBIKO spol. s.r.o. from Slovakia, and DATEKS PAPIŘ, s.r.o. from Ukraine. The results of DATEKS PAPIŘ, s.r.o. are not included in the consolidations. TRANSPED KRPA, s.r.o., CAS, s.r.o. and KRPA GASTRO, s.r.o. are the servicing companies.

KRPA TRADE, s.r.o. is a company concentrating on business that acts as mediator and provider of services for the other member companies of the group. The company of SVOBODA-poradenství, služby, s.r.o. did

VÝSLEDKY HOSPODAŘENÍ SKUPINY KRPA ZA ROK 2003

1. Skupina KRPA

nevykazovala ani v průběhu roku 2003 žádnou obchodní činnost. Vliv těchto společností na hospodaření skupiny je minimální.

Tržby jednotlivých společností skupiny se proti minulému období prakticky nezměnily, ale v konsolidaci došlo k poklesu z důvodu zvýšeného objemu kooperací (dodávek papíru) ve skupině. Pokles přidané hodnoty byl způsoben poklesem cen papírů a papírenských výrobků, který se nepodařilo vyrovnat odpovídajícím poklesem nákladů.

I při výrazném objemu výdajů na hmotné a nehmotné investice, které dosáhly výše 136 mil. Kč, se podařilo snížit celkové zadlužení skupiny na 545 mil. Kč. Po nárůstu pracovníků v minulém období, ke kterému došlo z důvodu akvizice a.s. PAPIRNY BRNO, se jejich počet snížil o necelých 80 pracovníků, zejména v důsledku reorganizace této společnosti.

ECONOMIC RESULTS OF KRPA GROUP FOR THE YEAR 2003

1. KRPA GROUP

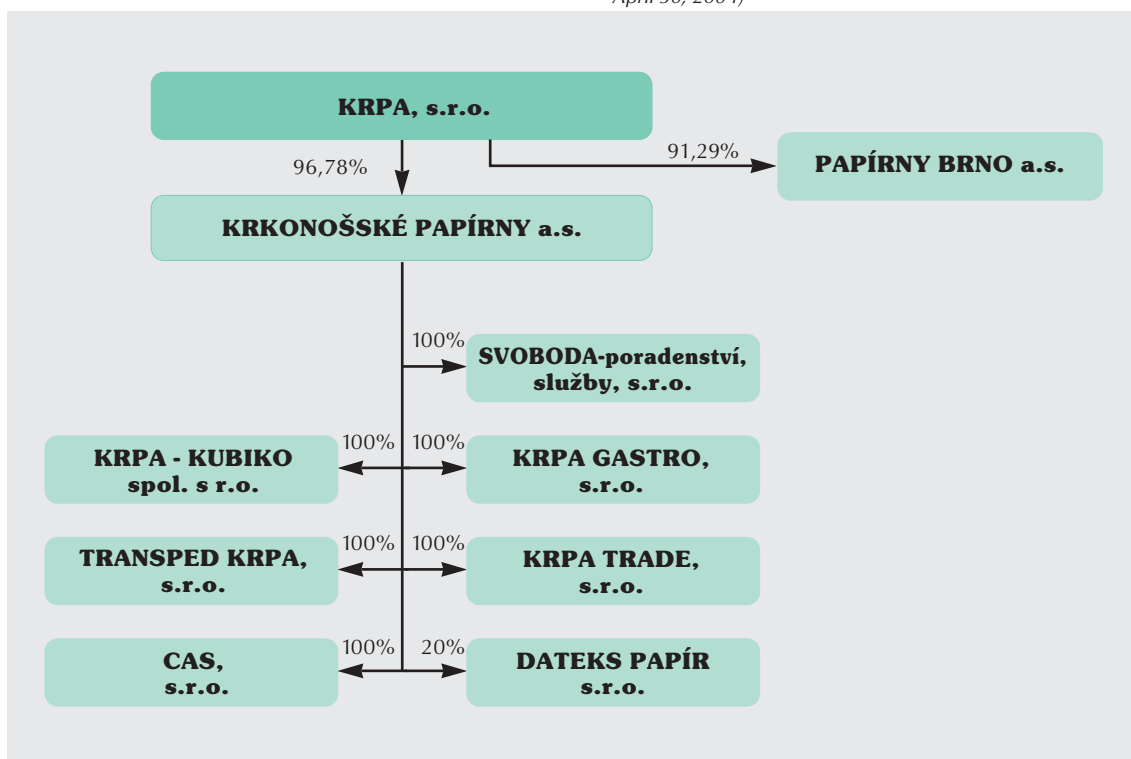
not carry out any business activities during the year of 2003. There is only a negligible influence of these companies on the economy of the group.

The Group's profits have not changed as compared to the preceding period but there has been a decline in consolidation due to an increase in paper supply in the Group. A decrease in the added value was caused by a decline in prices of paper and paper products, which the company did not manage to balance by adequate cost reduction.

Total indebtedness of the Group dropped to CZK 545 mil despite a significant volume of tangible and intangible investment expenditures (reaching CZK 136 mil). Though the number of employees increased in the previous period due to the acquisition of PAPIRNY BRNO, the number has decreased by almost 80, mainly as a result of the reorganization of that company.

Grafické znázornění organizační struktury (k 30.4.2004):

Graphic representation of the organization structure (from April 30, 2004)



VÝSLEDKY HOSPODAŘENÍ SKUPINY KRPA ZA ROK 2003

1. Skupina KRPA

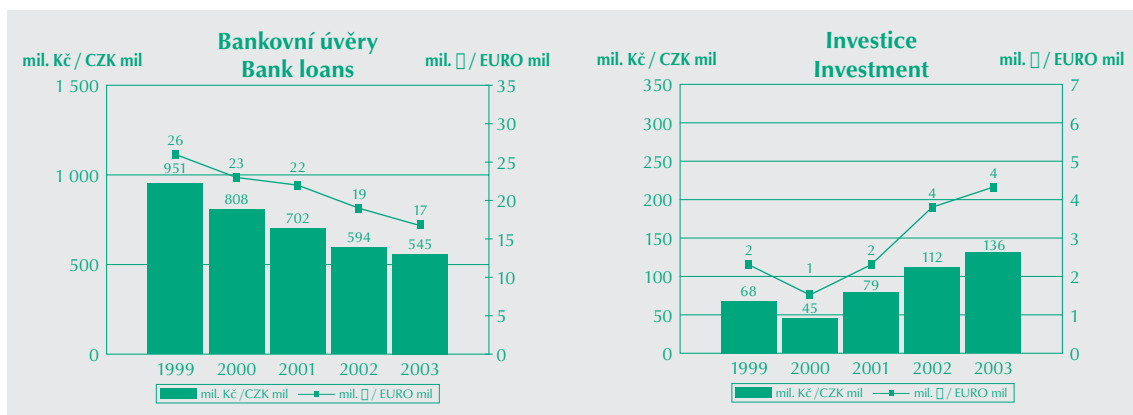
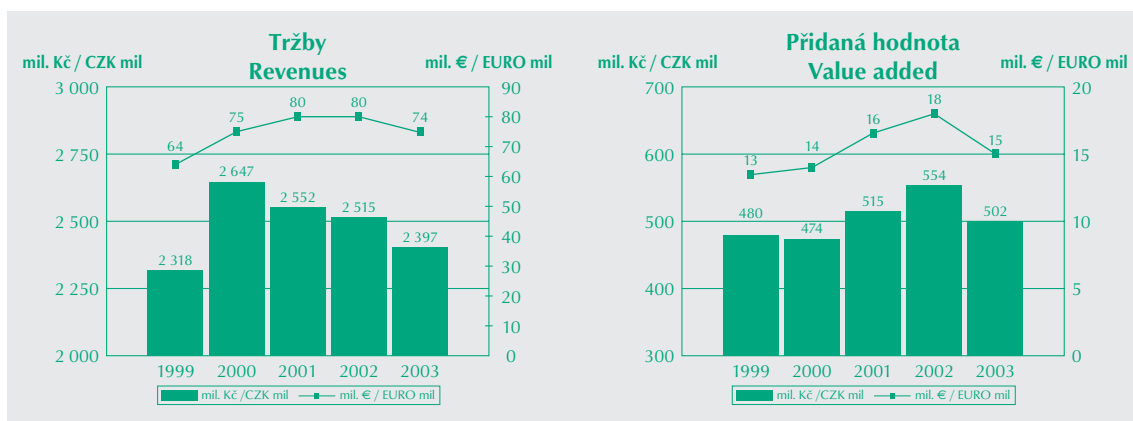
Nejdůležitější charakteristiky skupiny KRPA - konsolidované údaje

		1999	2000	2001	2002	2003
Tržby Revenues	tis. Kč CZK 1000	2 317 945	2 646 953	2 552 323	2 514 529	2 397 269
Přidaná hodnota Value Added	tis. Kč CZK 1000	480 028	473 895	515 449	553 883	501 639
Bankovní úvěry Bank loans	tis. Kč CZK 1000	950 745	807 715	701 612	594 335	544 834
Investice Investment	tis. Kč CZK 1000	67 631	44 708	78 927	111 587	136 425
Přepočtený stav pracovníků Recalculated staffing level	počet number	1 168	1 046	1 010	1 193	1 114
Přidaná hodnota na pracovníka Value Added to worker	tis. Kč CZK 1000	411	453	510	464	450

ECONOMIC RESULTS OF KRPA GROUP FOR THE YEAR 2003

1. KRPA GROUP

The main characteristics of KRPA Group - consolidated data


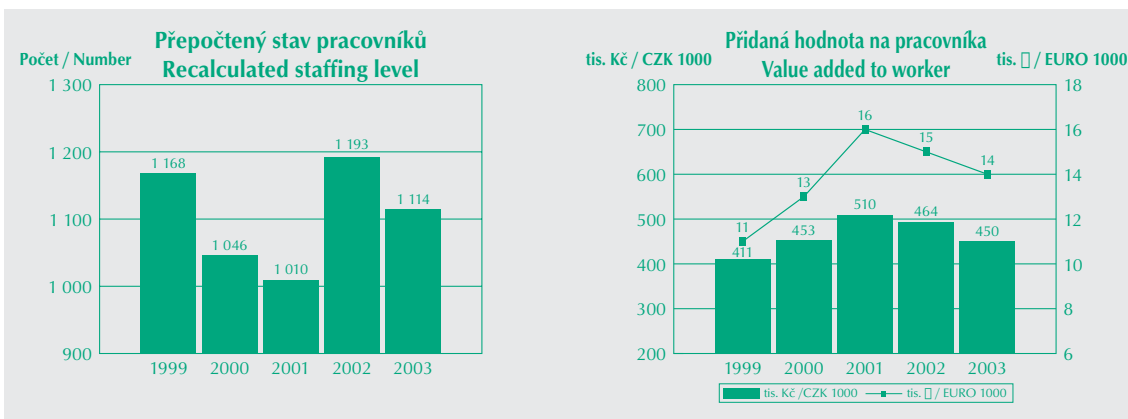


VÝSLEDKY HOSPODAŘENÍ SKUPINY KRPA ZA ROK 2003

1. Skupina KRPA

ECONOMIC RESULTS OF KRPA GROUP FOR THE YEAR 2003

1. KRPA GROUP



VÝSLEDKY HOSPODAŘENÍ SKUPINY KRPA ZA ROK 2003

1. Skupina KRPA

Doplňující údaje k účetní roční závěrce roku 2003 skupiny KRPA

Informace o účetních metodách a obecných účetních zásadách

1. Způsoby ocenění jsou stanoveny v souladu se zákonem č. 563/91 Sb.:
 - a) Nakupované zásoby jsou oceňovány pořizovacími cenami, tj. včetně nákladů souvisejících s pořízením. Zásoby vlastní výroby jsou oceňovány v přímých nákladech. Stav zásob na skladech jsou oceněny cenou skutečnou, přičemž při výdeji je použita metoda první do skladu- první ze skladu.
 - b) Hmotný a nehmotný dlouhodobý majetek nakupovaný je oceněn v pořizovacích cenách. Hmotný a nehmotný dlouhodobý majetek vytvořený vlastní činností je oceňován vlastními náklady.
 - c) Cenné papíry a majetkové účasti jsou oceňovány cenou pořízení.
 - d) Pohledávky jsou oceněny v nominální hodnotě.
2. Do pořizovacích nákladů souvisejících s nákupem materiálových zásob se zahrnuje dopravné, clo a poštovné. Složky nákladů zahrnované do cen zásob vlastní výroby jsou přímé náklady, tj. materiál a ostatní přímé náklady.
3. Opravné položky k zásobám byly v průběhu roku 2003 rozpuštěny měsíčně podle prodeje nebo likvidace jednotlivých skladových položek, na které byly v minulých letech tvořeny opravné položky. Nově vytvořené opravné položky k zásobám byly vyčísleny na základě výsledků inventarizace.
Opravné položky k pohledávkám byly tvořeny dle doby po splatnosti pohledávek

181 – 365 dnů po splatnosti	50%
nad 365 dnů po splatnosti	100%

Opravné položky k dlouhodobému majetku byly rozpuštěny o zůstatkovou cenu vyřazeného dlouhodobého majetku a o odpisy za rok 2003 u položek, na které byly v minulých letech vytvořeny opravné položky.
4. Hmotný a nehmotný dlouhodobý majetek byl v roce 2003 odepisován dle odpisového plánu. Hmotný dlouhodobý majetek s pořizovací cenou od 20 tis.Kč do 40 tis.Kč včetně byl odepisován 4 roky.
5. Závazky a pohledávky v cizích měnách byly v průběhu roku přepočítávány dle kurzů vyhlášených Českou národní bankou, a to dle kurzu předcházejícího dne, u závazků při dojití dodavatelské faktury a u pohledávek při vystavení odběratelské faktury. Stav závazků a pohledávek v cizích měnách na konci účetního období roku 2003 byly přepočteny dle kurzu k 31.12.2003.

ECONOMIC RESULTS OF KRPA GROUP FOR THE YEAR 2003

1. KRPA GROUP

Additional information to the annual Financial Statement of the KRPA Group for 2003

Information concerning accounting methods and general accounting principles

1. Evaluation methods are specified in accordance with Law No. 563/91:
 - a) The purchased inventory is evaluated in acquisition prices, i.e. including the costs related to the acquisition. The inventory coming from the KRPA's production is evaluated in direct costs. Real prices are used for the stock valuation. The "first in-first out" method is used for the goods taken from the store.
 - b) The purchased tangible and intangible fixed assets are evaluated in acquisition prices. The tangible and intangible fixed assets created in the KRPA's business are evaluated in real actual costs.
 - c) Securities and investments are evaluated in acquisition prices.
 - d) Claims are evaluated in nominal values.
2. Freight, customs charges and postage are included in the acquisition costs related to the purchase of material-like inventory. Direct costs, i.e. material and other direct costs, are included in the price of the KRPA production inventory.
3. Adjustments to inventory were dissolved monthly during 2003 according to the sales or liquidation of particular inventory items, the adjustments of which had been accumulated in previous years. Newly accumulated adjustments to inventory were evaluated according to results of stocktaking.
Claim adjustments were set according to the period that elapsed from the due date:

181 - 365 days after the due date	50%
More than 365 days after the due date	100%

Adjustments to fixed assets were reduced only by the amount of the residual cost of the retired assets and by the amount of depreciation in the year 2003 for the items, the adjustments of which had been accumulated in preceding years.
4. In 2003, the tangible and intangible fixed assets were depreciated according to the depreciation plan. Fixed assets with the acquisition price of 20 to 40 thousand crowns were depreciated after four years.
5. Duties and claims in foreign currencies are converted using the exchange rates issued on the previous day by the Czech National Bank, duties upon receiving the supplier's invoice and claims upon issuing the buyer's invoice. The duties, loans and claims balances in foreign currencies at the end of the 2003 accounting period were converted using the exchange rate valid on December 31, 2003.

VÝSLEDKY HOSPODAŘENÍ
SKUPINY KRPA ZA ROK 2003

1. Skupina KRPA

ECONOMIC RESULTS OF KRPA
GROUP FOR THE YEAR 2003

1. KRPA GROUP

Základní ekonomické ukazatele
skupiny KRPA

Basic economic data of the
KRPA Group

Konsolidovaná rozvaha / Consolidated balance sheet	2003	2002
	tis. Kč CZK 1000	tis. Kč CZK 1000
AKTIVA ASSETS	1 666 109	1 661 850
A. Pohledávky za upsané vlastní kapitál Claims for subscriptions	0	0
B. Dlouhodobý majetek Fixed assets	931 100	938 820
B.I. Dlouhodobý nehmotný majetek Long-term intangible fixed assets	3 628	5 158
B.II. Dlouhodobý hmotný majetek Long-term tangible fixed assets	927 433	932 075
B.III. Dlouhodobý finanční majetek Long-term financial assets	39	1 587
B.IV. Aktivní konsolidační rozdíl Positive consolidation difference	0	0
B.V. Cenné papíry v ekvivalenci Securities in equivalence	0	0
C. Oběžná aktiva Current assets	720 294	710 174
C.I. Zásoby Inventory	346 022	333 251
C.II. Dlouhodobé pohledávky Long-term claims	5 581	2 631
C.III. Krátkodobé pohledávky Short-term claims	329 142	341 243
C.IV. Finanční majetek Financial assets	39 549	33 049
D. Časové rozlišení Other assets	14 715	12 856
PASIVA LIABILITIES	1 666 109	1 661 850
A. Vlastní kapitál Equity	576 099	497 465
A.I. Základní kapitál Registered capital	1 862	1 862
A.II. Kapitálové fondy Capital funds	55 217	53 208
A.III. Fondy ze zisku Net profit funds	104 555	101 119
A.IV. Hospodářský výsledek minulých let Profit (loss) from previous years	331 536	248 126
A.V. Hospodářský výsledek za účetní období bez menšinových podílů Profit (loss) of accounting period without minority shares	82 929	93 150
A.V.1. Hospodářský výsledek běžného účetního období (+/-) Profit (loss) of current period (+/-)	82 929	93 150

VÝSLEDKY HOSPODAŘENÍ
SKUPINY KRPA ZA ROK 2003

1. Skupina KRPA

ECONOMIC RESULTS OF KRPA
GROUP FOR THE YEAR 2003

1. KRPA GROUP

Konsolidovaná rozvaha / Consolidated balance sheet		2003	2002
		tis. Kč CZK 1000	tis. Kč CZK 1000
2.	Podíl na hospodářském výsledku v ekvivalenci (+/-) Share of profit (loss) in equivalence (+/-)	0	0
A.VI.	Pasivní konsolidační rozdíl Negative consolidation difference	0	0
A.VII.	Konsolidační rezervní fond Consolidation surplus fund	0	0
B.	Cizí zdroje External sources	1 063 900	1 110 261
B.I.	Rezervy Reserves	67 431	106 585
B.II.	Dlouhodobé závazky Long-term duties	6 201	6 302
B.III.	Krátkodobé závazky Short-term duties	445 434	403 039
B.IV.	Bankovní úvěry a výpomoci Bank loans	544 834	594 335
C.	Časové rozlišení Other liabilities	2 555	4 802
D.	Menšinový vlastní kapitál Minority equity	23 555	49 322
D.I.	Menšinový základní kapitál Minority registered capital	20 933	54 674
D.II.	Menšinové kapitálové fondy Minority capital funds	1 861	3 870
D.III.	Menšinové ziskové fondy včetně nerozděleného zisku minulých let Minority profit funds incl. undistributed profit from previous periods	-1 523	-717
D.IV.	Menšinový hospodářský výsledek běžného účetního období Minority profit (loss) of current period	2 284	-8 505

Konsolidovaný výkaz zisků a ztrát / Consolidation profit and loss account		2003	2002
		tis. Kč CZK 1000	tis. Kč CZK 1000
	Tržby za prodej zboží (I) Revenues from merchandise (I)	413 568	388 733
	Náklady vynaložené na prodané zboží (A) Cost of goods sold (A)	195 366	213 930
	+ Obchodní marže + Sales margin	218 202	174 803
	Výkony (II) Production (II)	2 034 502	2 162 174
	Výkonová spotřeba (B) Production consumption (B)	1 751 065	1 783 094
	+ Přidaná hodnota + Value Added	501 639	553 883

VÝSLEDKY HOSPODAŘENÍ
SKUPINY KRPA ZA ROK 2003

1. Skupina KRPA

ECONOMIC RESULTS OF KRPA
GROUP FOR THE YEAR 2003

1. KRPA GROUP

Konsolidovaný výkaz zisků a ztrát / Consolidation profit and loss account	2003	2002
	tis. Kč CZK 1000	tis. Kč CZK 1000
Osobní náklady (C) Personnel expenses (C)	267 049	286 761
Odpisy dlouhodobého nehmotného a hmotného majetku (E) Depreciation of intangible and tangible fixed assets (E)	134 578	128 547
Zúčtování rezerv, opravných položek a časového rozlišení provozních výnosů (IV+V) Accounting for reserves and accruals and adjustments to operating revenues (IV+V)	-51 470	32 602
Další provozní výnosy (III + VI - VII) Other operating revenues (III + VI - VII)	69 837	89 568
Další provozní náklady (D + F + I - J) Other operating expenses (D + F + I - J)	84 763	100 844
* Konsolidovaný provozní hospodářský výsledek * Consolidation operating profit (loss)	136 556	94 697
Finanční výnosy (VII + IX + X + XI + XII + XIII + XIV - XV) Financial revenues (VII + IX + X + XI + XII + XIII + XIV - XV)	15 575	38 900
Finanční náklady (K + L + M + N + O + R.1. - P) Financial expenses (K + L + M + N + O + R.1. - P)	83 706	99 015
* Konsolidovaný hospodářský výsledek z finančních operací * Consolidation profit (loss) from financial operations	-68 131	-60 115
Splatná daň z příjmů za běžnou činnost (R.1.) Due income tax on ordinary income (R.1.)	9 400	496
Odložená daň z příjmů za běžnou činnost (R.2.) Deferred income tax on ordinary income (R.2.)	-3 601	-5 329
** Konsolidovaný hospodářský výsledek za běžnou činnost ** Consolidation ordinary income	62 626	39 415
Mimořádné výnosy (XVI) Extraordinary revenues (XVI)	442	8 825
Mimořádné náklady (S + T.1.) Extraordinary expenses (S + T.1.)	969	2 278
Odložená daň z příjmů (T.2.) Deferred income tax (T.2.)	0	0
Zúčtování konsolidačního rozdílu Accounting for consolidation difference	23 114	38 683
* Konsolidovaný mimořádný hospodářský výsledek * Consolidation extraordinary income	22 587	45 230
*** Konsolidovaný hospodářský výsledek za účetní období bez podílu ekvivalence *** Consolidation profit (loss) of accounting period without share of equivalence	85 213	84 645
z toho: out of that:		
- Hospodářský výsledek běžného účetního období bez menšinových podílů - Consolidation profit (loss) of current period without minority shares	82 929	93 150
- Menšinový hospodářský výsledek běžného účetního období - Minority profit (loss) of current period	2 284	-8 505
Podíl na hospodářském výsledku v ekvivalenci Share of profit (loss) in equivalence	0	0
**** Konsolidovaný hospodářský výsledek za účetní období **** Consolidation profit (loss) of accounting period	85 213	84 645

VÝSLEDKY HOSPODAŘENÍ SKUPINY KRPA ZA ROK 2003

2. KRPA, s.r.o.

2. KRPA, s.r.o.

Základní identifikační údaje

Název: KRPA, s.r.o.

Sídlo: Svoboda nad Úpou

IČ: 25254065

Právní forma: Společnost s ručením omezeným

Základní kapitál: 1 862 000 Kč

Předmět podnikání:

- obchodní činnost
- pronájem a půjčování věcí movitých
- zprostředkování obchodu a služeb

Statutární orgány:

Jednatel:

Ing. Jaroslav Jiříčka

Prokura:

Ing. Helena Kindlerová

Zpráva o činnosti společnosti

Společnost KRPA, s.r.o. je mateřskou společností skupiny KRPA. Společnost se stejně jako v minulém období soustředila na pronájem svého movitého majetku a správu majetkových podílů ve společnostech.

V průběhu roku průběžně společnost odkupovala akcie od drobných akcionářů a svůj podíl v obou dceřiných společnostech postupně mírně navýšovala a k 30.4.2004 činil podíl v PAPIRNÁCH BRNO a.s. 91,29% a v KRKONOŠSKÝCH PAPIRNÁCH a.s. 96,78 %.

Na valné hromadě v dubnu roku 2004 schválili společníci transformaci společnosti na akciovou společnost s akciemi na jméno. Nový název společnosti bude KRPA, a.s.

Ing. Jaroslav Jiříčka
jednatel

ECONOMIC RESULTS OF KRPA GROUP FOR THE YEAR 2003

2. KRPA, s.r.o.

2. KRPA, s.r.o.

Basic identification data

Name: KRPA, s.r.o.

Registered office: Svoboda nad Úpou

Company ID: 25254065

Legal form: Limited liability company

Registered capital: CZK 1,862,000

Object of business:

- purchase of goods to be resold
- tangible fixed assets lease
- mediation of trade in goods

Statutory bodies:

Managing Director:

Jaroslav Jiříčka

Proxy:

Helena Kindlerová

Report on company activities

KRPA, s.r.o. is the parent company of the KRPA Group. Similar to the past years' activities, the company concentrated on its tangible fixed assets lease as well as on property shares management in companies.

In 2003, the company focused on purchasing shares from minority shareholders as well as on increasing its share in both subsidiary companies that reached 91.29 percent in PAPIRNY BRNO a.s. and 96.78 percent in KRKONOŠSKÉ PAPIRNY a.s. by April 30, 2004.

Transformation of the company to a stock company with shares in name was approved by the managing partners on the general meeting in April 2004. The company bears the name of KRPA a.s.

Jaroslav Jiříčka
Managing Director

VÝSLEDKY HOSPODAŘENÍ SKUPINY KRPA ZA ROK 2003

3. KRKONOŠSKÉ PAPIRNY a.s.

3. KRKONOŠSKÉ PAPIRNY a.s.

Základní identifikační údaje

Název: KRKONOŠSKÉ PAPIRNY a.s.

Sídlo: Hostinné

IČ: 45534284

Právní forma: Akciová společnost

Základní kapitál: 330 000 tis.Kč

Předmět podnikání:

- výroba papíru a zboží z papíru a lepenek
- polygrafická vydavatelská činnost
- výroba stavebních hmot a stavebních výrobků
- maloobchodní a velkoobchodní činnost
- výroba elektřiny, tepla a úprava a rozvod vody
- provozování drážní a silniční dopravy

Statutární orgány:

Představenstvo

Ing. Jaroslav Jiříčka - předseda představenstva

Ing. Otakar Vlačičha - místopředseda představenstva

Ing. Jan Červinka - člen představenstva

Zdeněk Tauchman - člen představenstva

Ing. Helena Kindlerová - člen představenstva

Ing. Jaroslav Lánský - člen představenstva

Dozorčí rada

Ing. František Pauer - předseda dozorčí rady

Ing. Pavel Matyáš - člen dozorčí rady

Ing. Petr Chmelík - člen dozorčí rady do 26.6.2003

Ing. Milan Michel - člen dozorčí rady od 26.6.2003

ECONOMIC RESULTS OF KRPA GROUP FOR THE YEAR 2003

3. KRKONOŠSKÉ PAPIRNY a.s.

3. KRKONOŠSKÉ PAPIRNY a.s.

Basic identification data

Name: KRKONOŠSKÉ PAPIRNY a.s.

Registered office: Hostinné

Company ID: 45534284

Legal form: joint stock company

Registered capital: CZK 330,000,000

Object of business:

- processing and production of paper, paperboards, special papers and products made from them
- graphic arts publishing activities
- purchase of goods to be resold
- electric energy and heat production, water conditioning and distribution
- road and railway transport

Statutory bodies:

Board of Directors:

Jaroslav Jiříčka - Chairman of the Board of Directors

Otakar Vlačičha - Vice-chairman of the Board of Directors

Jan Červinka - Member of the Board of Directors

Zdeněk Tauchman - Member of the Board of Directors

Helena Kindlerová - Member of the Board of Directors

Jaroslav Lánský - Member of the Board of Directors

Supervisory Board:

František Pauer - Chairman of Supervisory Board

Pavel Matyáš - Member of Supervisory Board

Petr Chmelík - Member of Supervisory Board
(till June 26, 2003)

Milan Michel - Member of Supervisory Board
(from June 26, 2003)

VÝSLEDKY HOSPODAŘENÍ SKUPINY KRPA ZA ROK 2003

3. KRKONOŠSKÉ PAPIŘNY a.s.

Zpráva o činnosti společnosti

Základní kapitál společnosti byl v souladu s usnesením minulé valné hromady snížen z 920 274 tis. Kč na 330 000 tis. Kč, tj. o 590 274 tis. Kč. Snížení základního kapitálu již bylo zapsáno v OR.

Tržby společnosti dosáhly v roce 2003 výše 2 124 mil. Kč, což znamená pokles o cca 1%. Na pokles tržeb měl zejména vliv pokles cen papíru a papírenských výrobků, který se nepodařilo vyrovnat ani zvýšeným objemem prodeje, jež vzrostl v objemových jednotkách o 8%. Největšího nárůstu proti předchozímu období bylo dosaženo zejména v prodeji dehtochemických výrobků. U papírenských produktů došlo při nárůstu objemu prodeje vlastních výrobků o 1% k poklesu tržeb o 6%. Obdobný trend se projevil u exportu, kde při zvýšení objemu prodeje v hmotných jednotkách o 13% se tržby zvýšily jen o 2%. Velmi negativně se zde projevil zejména nízký kurz amerického dolaru. Export vlastních výrobků dosáhl hodnoty 825 mil. Kč a na celkových tržbách představoval podíl 39%. Výrazný pokles cen výrobků se nepodařilo zcela eliminovat úsporami v oblasti nákladů, což mělo za následek výrazné zhoršení přidané hodnoty a její pokles o téměř 15% na hodnotu 392,2 mil. Kč. Hospodářský výsledek po zdanění poklesl na 31,2 mil. Kč, což představuje cca jednu třetinu skutečnosti roku 2002.

Zadlužení společnosti se podařilo snížit i v roce 2003 a to o více jak 68 mil. Kč. Ve spojení s poklesem úrokových sazeb se tak trvale snižují finanční náklady. Vlastní kapitál společnosti se zvýšil na 548 mil. Kč.

V oblasti investic bylo největší finanční investicí posílení základního kapitálu společnosti KRPA-KUBIKO spol. s r.o. o hodnotu 45,4 mil. Kč na 91 mil. Sk.. V oblasti hmotného majetku bylo proinvestováno 80,2 mil. Kč. Největší hodnotu představují náklady na centrální sklad a rekonstrukci PS6. Dále byly realizovány drobné racionalizační akce strojního charakteru. Stavba centrálního skladu v Hostinném byla dokončena v březnu 2004 a technologické vybavení bude instalováno postupně do září 2004. Rekonstrukce papíren-

ECONOMIC RESULTS OF KRPA GROUP FOR THE YEAR 2003

3. KRKONOŠSKÉ PAPIŘNY a.s.

Report on company activities

The registered capital of the company was reduced from CZK 920.274 mil. to CZK 330.000 mil. in accordance with the resolution adopted at the previous general meeting. The reduction of the registered capital has already been recorded in the business register.

The company revenues reached CZK 2,124 mil. in 2003, which is about a 1 percent decrease in comparison with the preceding period. The decrease in revenues was caused by a decline in the prices of paper and paper products in particular, which the company did not manage to balance by an increase in sales volume that grew by 8 percent. The greatest increase, as compared to the preceding period, was observed in the sale of asphalt based goods. As far as the paper products were concerned, there was an increase in sales volume of own production by 1 percent accompanied by a decline in total sales by 6 percent. A very similar trend was marked in exports where the sales volume increased by 13 percent whereas the total sales increased by only 2 percent. The low rate of the US dollar had a negative influence on the results. Own production exports volume reached CZK 825 mil. Making a 39 percent share in total sales.

The company did not manage to eliminate a dramatic decline in prices by cutting down expenses, which resulted in a negative influence of the added value and its decrease by almost 15 percent to CZK 392.2 mil. The profits after taxation dropped to CZK 31.2 mil. making one third of the 2002 value.

The company succeeded in further decreasing its debts in 2003 by more than CZK 68 mil. Thus, in connection with lowering interest rates, financial expenses have been reducing constantly. The equity has been increased to CZK 548 mil.

Reinforcement of the registered capital of KRPA-KUBIKO, s.r.o. by CZK 45.4 mil. to SKK 91 mil. was the major financial investment. CZK 80.2 mil. were invested in the area of tangible assets, out of which investments in the central warehouse and the PS6 reconstruction were the most significant ones. A few more rationalization actions were carried out. Construction of the central warehouse was completed in March, 2004, and technological equipment will be installed by September, 2004. Reconstruction of the PS 6 paper machinery has already been initiated and will be

VÝSLEDKY HOSPODAŘENÍ SKUPINY KRPA ZA ROK 2003

3. KRKONOŠSKÉ PAPIŘNY a.s.

ského stroje PS 6 byla započata drobnými přípravnými akcemi a její závěrečná etapa proběhne v květnu až červnu 2004. Souběžně probíhá příprava instalace nového informačního systému, který bude společný pro celou skupinu KRPA. Pro období let 2004/05 jsou plánovány významné investice v rozsahu až 300 mil. Kč.

Hospodaření dceřiných společností se na konsolidaci prakticky neprojevovalo. Výraznější ztrátu vykazovala pouze společnost TRANSPED KRPA, s.r.o.

Z důvodu poklesu počtu zaměstnanců na 827 a jen minimálního růstu mezd se celkový objem osobních nákladů snížil o 4,5 %. Průměrná mzda zaměstnanců dosáhla hodnoty 14 900 Kč za měsíc.

Společnost udržuje vysoký standard kvality výrobků a stálý styk se zákazníky. Všechny provozy pracují v certifikovaném systému dle ISO 9001:2000.

Pro výrobky: tiskopisy pro výpočetní techniku KRPAFORM, poštovní obálky a tašky, kotoučky do pokladen a faxů, školní sešity, balící papír KH PACK, asfaltové pásy ELASTODEK a SKLODEK má společnost oprávnění užívat, u většiny již po několikáté za sebou, značky CZECH MADE.

Společnost nemá vážné problémy z hlediska ochrany životního prostředí. Od roku 2001 používá značná část výrobků společnosti z recyklovaného papíru ochrannou známku „Ekologicky šetrný výrobek“.

Ing. Jaroslav Jiříčka
předseda představenstva

ECONOMIC RESULTS OF KRPA GROUP FOR THE YEAR 2003

3. KRKONOŠSKÉ PAPIŘNY a.s.

completed by May or June, 2004. Installation of a new information system, common to the whole KRPA Group, is also being prepared. Vast investments of up to CZK 300 mil. have been planned for the years 2004-2005.

The economic results of subsidiary companies had almost no impact on the consolidation. The significant loss was reported only by TRANSPED KRPA s.r.o.

Total personnel expense volume decreased by 4.5 percent due to reduction in the number of employees to 827 and a negligible rise of salaries. The employees' salary reached CZK 14,900/month in average.

The company keeps the high quality standard of its products and a close relationship with customers. All the plants operate in accordance with the ISO certification system, according to ISO 9001:2000.

The company was repeatedly awarded CZECH MADE, the quality symbol for these products: the KRPAFORM forms for computer technology, envelopes, till and fax rolls, exercise books, the KH PACK greaseproof wrapping paper and the ELASTODEK a SKLODEK bituminous insulating felts.

The company does not have any serious problems concerning the impact on the environment. Since 2001, the majority of recycled-paper products were granted the "Ekologicky šetrný výrobek" (Environment-Friendly Product) trademark. This trademark is granted to products that have a minimum harmful impact on the environment.

Jaroslav Jiříčka
Chairman of the Board of Directors

VÝSLEDKY HOSPODAŘENÍ SKUPINY KRPA ZA ROK 2003

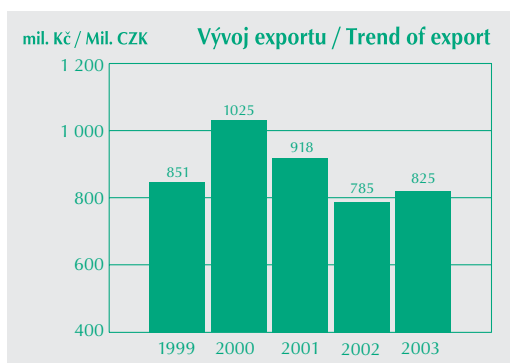
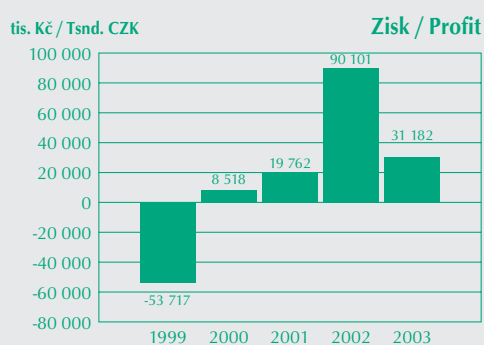
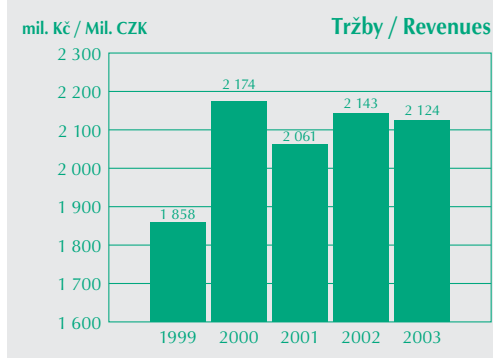
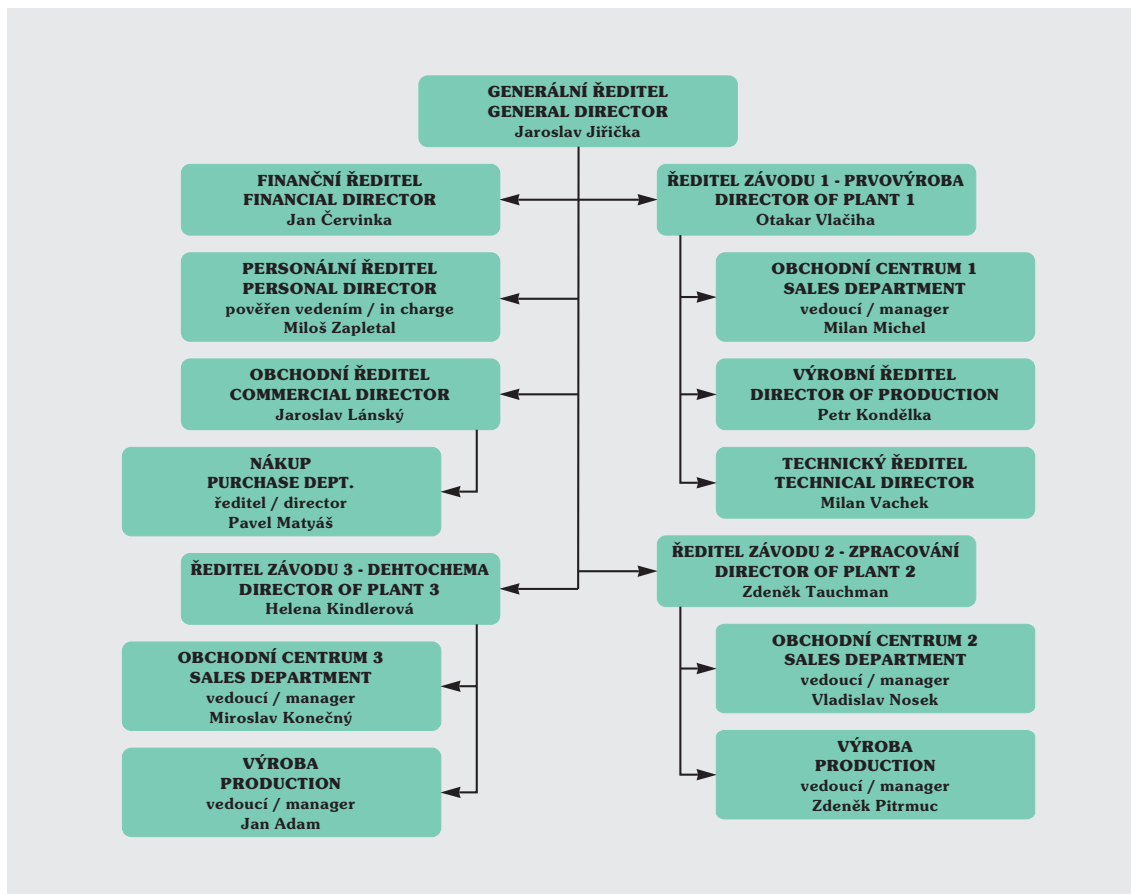
3. KRKONOŠSKÉ PAPIRNY a.s.

ECONOMIC RESULTS OF KRPA GROUP FOR THE YEAR 2003

3. KRKONOŠSKÉ PAPIRNY a.s.

Grafické znázornění organizační struktury (k 30.4.2004):

Graphic representation of the organisation structure (from April 30, 2004):



VÝSLEDKY HOSPODAŘENÍ SKUPINY KRPA ZA ROK 2003

3. KRKONOŠSKÉ PAPIRNY a.s.

Exportér roku

V devátém ročníku prestižní soutěže Exportér roku, kterou vyhlašuje Hospodářská komora ČR ve spolupráci s Asociací na podporu podnikání v ČR a Středním podnikatelským stavem, se umístily KRKONOŠSKÉ PAPIRNY a.s.:

- na 26. místě v kategorii nárůst exportu za období let 1993-2002;
- na 37. místě v kategorii objem exportu za období let 1993-2002;



ECONOMIC RESULTS OF KRPA GROUP FOR THE YEAR 2003

3. KRKONOŠSKÉ PAPIRNY a.s.

The Exporter of the Year

KRKONOŠSKÉ PAPIRNY, a.s. managed to hold the following positions in the prestigious Exporter of the Year competition organized for the eighth time by the Economic Chamber of the CR:

- the 26th place in the exports increase category for the period of 1993-2002
- the 37th place in the exports volume category for the period of 1993-2002



100 obdivovaných firem

KRKONOŠSKÉ PAPIRNY a.s. se umístily v anketě 100 obdivovaných firem České republiky v roce 2004, kterou pořádá agentura CZECH TOP 100. Žebříček sestavuje CZECH TOP 100 od roku 1999. Jeho inspiračním zdrojem jsou podobné aktivity publikované v časopisech Fortune a Forbes. Žebříček od své premiéry v únoru 1999 získal renomé a je velmi sledovaným ratingem vydávaným každoročně CZECH TOP 100.



Czech Top 100

KRKONOŠSKÉ PAPIRNY, a.s. was listed among the Czech Top Admired Companies in the prestigious Czech Top 100 for the year 2004 organized by the CZECH TOP 100 agency.

The chart has become very popular and closely looked at since it was first made in 1999. The sources of inspiration are similar charts in the Fortune and Forbes magazines.



VÝSLEDKY HOSPODAŘENÍ
SKUPINY KRPA ZA ROK 2003

3. KRKONOŠSKÉ PAPIŘNY a.s.

ECONOMIC RESULTS OF KRPA
GROUP FOR THE YEAR 2003

3. KRKONOŠSKÉ PAPIŘNY a.s.

Základní ekonomické ukazatele

KRKONOŠSKÉ PAPIŘNY a.s.

Basic economic data of

KRKONOŠSKÉ PAPIŘNY a.s.

Rozvaha / Balance sheet	2003	2002
	tis. Kč	tis. Kč
	CZK 1000	CZK 1000
Aktiva		
Assets		
Pohledávky za ups. vl. kapitál	0	0
Claims for subscribed assets		
Dlouhodobý majetek	886 838	910 201
Fixed assets		
Dlouhodobý nehmotný majetek	3 552	5 142
Long-term intangible fixed assets		
Dlouhodobý hmotný majetek	765 382	802 812
Long-term tangible fixed assets		
Dlouhodobý finanční majetek	117 904	102 247
Long-term financial assets		
Oběžná aktiva	617 351	611 790
Current assets		
Zásoby	263 768	265 539
Inventory		
Dlouhodobé pohledávky	0	0
Long-term claims		
Krátkodobé pohledávky	329 068	324 851
Short-term claims		
Finanční majetek	24 515	21 400
Financial assets		
Časové rozlišení	11 344	9 987
Other assets		
Aktiva celkem	1 515 533	1 531 978
Total assets		
Pasiva		
Liabilities		
Vlastní kapitál	547 886	517 146
Equity		
Základní kapitál	330 000	330 000
Registered capital		
Kapitálové fondy	57 078	57 078
Capital funds		
Fondy ze zisku	106 155	106 597
Net profit funds		
Výsledek hospodaření minulých let	23 471	-66 630
Profit (loss) from previous years		
Výsledek hospodaření	31 182	90 101
Profit (loss) of current period		
Cizí zdroje	967 599	1 004 330
External sources		
Rezervy	35 000	47 900
Reserves		

VÝSLEDKY HOSPODAŘENÍ
SKUPINY KRPA ZA ROK 2003

3. KRKONOŠSKÉ PAPIŘNY a.s.

ECONOMIC RESULTS OF KRPA
GROUP FOR THE YEAR 2003

3. KRKONOŠSKÉ PAPIŘNY a.s.

Rozvaha / Balance sheet	2003	2002
	tis. Kč	tis. Kč
	CZK 1000	CZK 1000
Dlouhodobé závazky	0	0
Long-term duties		
Krátkodobé závazky	407 069	362 095
Short-term duties		
Bankovní úvěry	525 530	594 335
Bank loans		
Časové rozlišení	48	10 502
Other liabilities		
Pasiva celkem	1 515 533	1 531 978
Total liabilities		

Výkaz zisku a ztrát / Profit and loss account	2003	2002
	tis. Kč	tis. Kč
	CZK 1000	CZK 1000
Tržby	2 123 909	2 142 768
Revenues		
Změna stavu zásob vlastní výroby	-13 782	-15 771
Change in inventory of own production		
Aktivace výkonů vlastní výroby	4 314	2 276
Capitalisation of own outputs		
Ostatní provozní výnosy	45 875	46 602
Other operating revenues		
Materiální náklady	1 722 257	1 671 424
Production consumption		
Spotřeba materiálu a energie	1 497 788	1 435 881
Material and energy consumption		
Služby	224 469	235 543
Services		
Osobní náklady	206 520	216 158
Personnel expenses		
Mzdy a platy	150 020	157 374
Wages and salaries		
Náklady na sociální zabezpečení	56 500	58 784
Social security expenses		
Odpisy	119 478	117 853
Depreciation		
Ostatní provozní náklady	15 239	28 223
Other operating expenses		
Výnosy z vlastních vkladů	0	0
Revenues from ownership interests		
Ostatní finanční výnosy	11 605	37 669
Other financial revenues		

VÝSLEDKY HOSPODAŘENÍ
SKUPINY KRPA ZA ROK 2003

3. KRKONOŠSKÉ PAPIRNY a.s.

ECONOMIC RESULTS OF KRPA
GROUP FOR THE YEAR 2003

3. KRKONOŠSKÉ PAPIRNY a.s.

Výkaz zisku a ztrát / Profit and loss account	2003	2002
	tis. Kč CZK 1000	tis. Kč CZK 1000
Finanční náklady Financial expenses	76 513	89 785
Hospodářský výsledek běžné činnosti Ordinary income	31 914	90 101
Mimořádný výsledek Extraordinary income	-732	0
Mimořádné výnosy Extraordinary revenues	61	0
Mimořádné náklady Extraordinary expenses	793	0
Hospodářský výsledek před zdaněním Profit (loss) before taxation	31 182	90 101
Daň z příjmu Income tax	0	0
Hospodářský výsledek po zdanění Profit (loss) after taxation	31 182	90 101

VÝSLEDKY HOSPODAŘENÍ SKUPINY KRPA ZA ROK 2003

4. PAPIRNY BRNO a.s.



4. PAPIRNY BRNO a.s.

Základní identifikační údaje

Název: PAPIRNY BRNO a.s.

Sídlo: Brno

IČ: 49970933

Právní forma: Akciová společnost

Základní kapitál: 115 890 600 Kč

Předmět podnikání:

- výroba výrobků z papíru a lepenky
- výroba zboží z plastů
- vázání knih a konečné zpracování
- obchodní živnost - koupě zboží za účelem jeho dalšího prodeje a prodej

Statutární orgány

Představenstvo:

Ing. Jaroslav Jiříčka – předseda představenstva

Ing. Jan Červinka – člen představenstva

Ing. Jaroslav Lánský – člen představenstva

Zdeněk Tauchman – člen představenstva

Dozorčí rada

Ing. Helena Kindlerová – předsedkyně dozorčí rady

Ing. Otakar Vlačíha – člen dozorčí rady

Jaroslav Hvižd – člen dozorčí rady
(od 27.11.2003)

Miroslav Zelinka – člen dozorčí rady
(do 27.11.2003)

ECONOMIC RESULTS OF KRPA GROUP FOR THE YEAR 2003

4. PAPIRNY BRNO a.s.

4. PAPIRNY BRNO a.s.

Basic identification data

Name: PAPIRNY BRNO a.s.

Registered office: Brno

Company ID: 49970933

Legal form: joint stock company

Registered capital: CZK 115,890,600

Object of business:

- production of paper and paperboard goods
- production of goods made from plastic
- book binding and their final processing
- purchase of goods to be resold

Statutory bodies:

Board of Directors:

Jaroslav Jiříčka – Chairman of the Board of Directors

Jan Červinka – Member of the Board of Directors

Jaroslav Lánský – Member of the Board of Directors

Zdeněk Tauchman – Member of the Board of Directors

Supervisory Board:

Helena Kindlerová – Chairman of Supervisory Board

Otakar Vlačíha – Member of Supervisory Board

Jaroslav Hvižd – Member of Supervisory Board
(from Nov 11, 2003)

Miroslav Zelinka – Member of Supervisory Board
(till Nov 11, 2003)

VÝSLEDKY HOSPODAŘENÍ SKUPINY KRPA ZA ROK 2003

4. PAPIRNY BRNO a.s.

Zpráva o činnosti společnosti

Tržby společnosti ve srovnání s minulým obdobím vzrostly o 19 %, z toho tržby za vlastní výrobky o 9,4 %. Zvýšená hospodárnost a lepší dodavatelsko odběratelské podmínky se projeví tím, že náklady na materiál a energie se zvýšily pouze o 3,6 %.

Tento vývoj v oblasti výnosů a nákladů se společně se zvýšením produktivity práce podílel na nárůstu přidané hodnoty o 44 % (o cca 14 mil. Kč). Při současném snížení mzdových nákladů o 29 % (o cca 8 mil.) bylo dosaženo výrazného nárůstu výsledku hospodaření za rok 2003 na hodnotu 13,1 mil. Kč oproti ztrátě roku 2002, která činila 53 mil. Kč.

Významným způsobem se stabilizovala finanční situace firmy. Dodavatelé již běžně poskytují 90ti denní lhůtu splatnosti. Zlepšilo se dodržování platebních podmínek ze strany odběratelů zavedením včasného varovného systému a novým přístupem při vymáhání pohledávek. Pro vyrovnání sezónních výkyvů má společnost možnost půjčky peněžních prostředků v rámci systému CASH POOLING skupiny KRPA. Stabilizovaná finanční situace umožnila snížit objem závazků po lhůtě splatnosti oproti minulému období o 72 % a vyrovnat veškeré splatné závazky vůči finančnímu úřadu.

Největší investicí v roce 2003 byl nákup rotačního flexotiskového stroje SOMAFLEX. Dále byl zakoupen aplikátor etiket, průmyslový a kamerový systém včetně vjezdové brány, akumulátorový vozík a kompresorová stanice. Byla provedena generální oprava linky na záznamní knihy. V roce 2003 byla zahájena rozsáhlá rekonstrukce topného systému v celém areálu, která předpokládá výrazné úspory na vytápění při přechodu topného média z páry na vodu.

PAPÍRNY BRNO a.s. jsou začleněny v síti autorizované společnosti EKO-Kom a.s., čímž splňují pro své obaly uváděné na trh podmínky zákona č 477/01 Sb. o obalech. Ze smlouvy s touto společností mají právo používat na svých obalech značku ZELENÝ BOD.

Společnost začala v roce 2003 přípravu na certifikaci systému řízení dle norem ISO 9001, s využitím poznatků a zkušeností společnosti KRKONOŠSKÉ PAPIRNY a.s.

Ing. Jaroslav Jiříčka
předseda představenstva

ECONOMIC RESULTS OF KRPA GROUP FOR THE YEAR 2003

4. PAPIRNY BRNO a.s.

Report on company activities

The company revenues increased by 19 percent compared with the preceding period, out of which 9.4 percent were for own products. More efficient economy and improved supplier-consumer conditions were brought about by the increase in material and energy expenses by only 3.6 percent.

Such trends in the area of revenues and expenses along with growing productivity of labour influenced the increase in the added value by 44 percent (by about CZK 14 mil.). Cutting down labour costs by 29 percent (by about CZK 8 mil.) at the same time, positive economic results could be reached for the year 2003 with CZK 13.1 mil. compare to loss in 2002 which reached CZK 53 mil.

The financial position of the company became stable. Suppliers have made the ninety-day term of delivery standard. Meeting the terms of payment was improved on the part of the consumers by introducing a timely warning system and a new procedure in recovery of debts. There is a possibility of taking out a loan within the CASH POOLING system of the KRPA Group for balancing seasonal variations. The stable financial position made it possible to reduce the claims volume after the term of delivery by 72 percent as compared to preceding period, and to settle all financial obligations towards the revenue office.

The purchase of SOMAFLEX, rotational flexo-printing machine, was the major investment of the year 2003, along with the purchase of a label applicator, industry and camera security system covering the entrance gate, accumulator truck and compressor plant. General overhaul of the minute book line was carried out. In 2003, extensive reconstruction of the heating system was started, the construction of which should result in reducing costs for heating by applying water instead of steam.

PAPÍRNY BRNO, a.s. is a member of the EKO-Kom, a.s. authorized company network, which enables it to use the symbol of the "GREEN POINT" on the covers produced, in accordance with the requirements of Law No. 477/01.

In 2003, the company initiated preparation for the ISO certification system to be able to operate in accordance with ISO 9001:2000, with experience and assistance provided by KRKONOŠSKÉ PAPIRNY a.s.

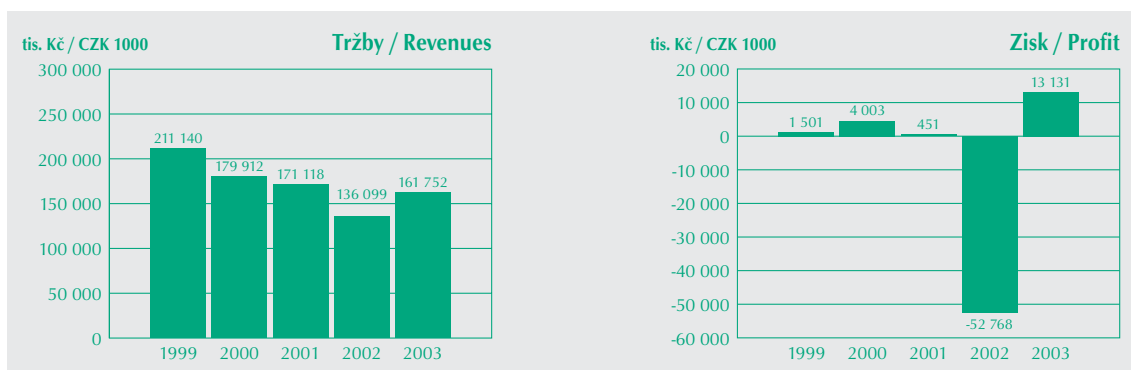
Jaroslav Jiříčka
Chairman of the Board of Directors

VÝSLEDKY HOSPODAŘENÍ SKUPINY KRPA ZA ROK 2003

4. PAPIŘNY BRNO a.s.

ECONOMIC RESULTS OF KRPA GROUP FOR THE YEAR 2003

4. PAPIŘNY BRNO a.s.



Základní ekonomické ukazatele

PAPIŘNY BRNO a.s.

Basic economic data of

PAPIŘNY BRNO a.s.

Rozvaha / Balance sheet	2003	2002
	tis. Kč CZK 1000	tis. Kč CZK 1000
Aktiva		
Assets		
Pohledávky za ups. vl. kapitál	0	0
Claims for subscribed assets		
Dlouhodobý majetek	62 460	52 218
Fixed assets		
Dlouhodobý nehmotný majetek	0	0
Long-term intangible fixed assets		
Dlouhodobý hmotný majetek	62 460	52 218
Long-term tangible fixed assets		
Dlouhodobý finanční majetek	0	0
Long-term financial assets		
Oběžná aktiva	51 805	62 247
Current assets		
Zásoby	34 097	32 175
Inventory		
Dlouhodobé pohledávky	5 581	0
Long-term claims		
Krátkodobé pohledávky	8 537	28 247
Short-term claims		
Finanční majetek	3 590	1 825
Financial assets		
Časové rozlišení	373	276
Other assets		
Aktiva celkem	114 638	114 741
Total assets		

VÝSLEDKY HOSPODAŘENÍ
SKUPINY KRPA ZA ROK 2003

4. PAPIŘNY BRNO a.s.

ECONOMIC RESULTS OF KRPA
GROUP FOR THE YEAR 2003

4. PAPIŘNY BRNO a.s.

Základní ekonomické ukazatele

PAPÍRNY BRNO a.s.

Basic economic data of

PAPÍRNY BRNO a.s.

Rozvaha / Balance sheet	2003	2002
	tis. Kč	tis. Kč
	CZK 1000	CZK 1000
Pasiva		
Liabilities		
Vlastní kapitál	65 419	52 365
Equity		
Základní kapitál	115 891	115 891
Registered capital		
Kapitálové fondy	0	0
Capital funds		
Fondy ze zisku	221	298
Net profit funds		
Výsledek hospodaření minulých let	-63 824	-11 056
Profit (loss) from previous years		
Výsledek hospodaření	13 131	-52 768
Profit (loss) of current period		
Cizí zdroje	49 120	61 976
External sources		
Rezervy	14 070	19 014
Reserves		
Dlouhodobé závazky	0	0
Long-term duties		
Krátkodobé závazky	35 050	42 962
Short-term duties		
Bankovní úvěry	0	0
Bank loans		
Časové rozlišení	99	400
Other liabilities		
Pasiva celkem	114 638	114 741
Total liabilities		

Výkaz zisku a ztrát / Profit and loss account	2003	2002
	tis. Kč	tis. Kč
	CZK 1000	CZK 1000
Tržby	161 752	139 099
Revenues		
Změna stavu zásob vlastní výroby	610	5 471
Change in inventory of own production		
Aktivace výkonů vlastní výroby	2 805	1 130
Capitalisation of own outputs		
Ostatní provozní výnosy	40 104	59 255
Other operating revenues		

VÝSLEDKY HOSPODAŘENÍ
SKUPINY KRPA ZA ROK 2003

4. PAPIŘNY BRNO a.s.

ECONOMIC RESULTS OF KRPA
GROUP FOR THE YEAR 2003

4. PAPIŘNY BRNO a.s.

Výkaz zisku a ztrát / Profit and loss account	2003	2002
	tis. Kč CZK 1000	tis. Kč CZK 1000
Materiální náklady	119 598	111 122
Production consumption		
Spotřeba materiálu a energie	109 033	93 883
Material and energy consumption		
Služby	10 565	17 239
Services		
Osobní náklady	28 155	38 083
Personnel expenses		
Mzdy a platy	20 657	28 338
Wages and salaries		
Náklady na sociální zabezpečení	7 498	9 745
Social security expenses		
Odpisy	5 469	3 326
Depreciation		
Ostatní provozní náklady	40 592	113 733
Other operating expenses		
Výnosy z vlastních vkladů	0	0
Revenues from ownership interests		
Ostatní finanční výnosy	364	3 188
Other financial revenues		
Finanční náklady	1 791	4 640
Financial expenses		
Hospodářský výsledek běžné činnosti	10 030	-65 761
Ordinary income		
Mimořádný výsledek	151	6 334
Extraordinary income		
Mimořádné výnosy	182	7 733
Extraordinary revenues		
Mimořádné náklady	31	1 399
Extraordinary expenses		
Hospodářský výsledek před zdaněním	10 181	-59 427
Profit (loss) before taxation		
Daň z příjmu	-2 950	-6 659
Income tax		
Hospodářský výsledek po zdanění	13 131	-52 768
Profit (loss) after taxation		

VÝSLEDKY HOSPODAŘENÍ SKUPINY KRPA ZA ROK 2003

5. KRPA-KUBIKO spol. s r.o.

5. KRPA-KUBIKO spol. s r.o.

Základné identifikačné údaje

Obchodné meno: KRPA-KUBIKO spol. s r.o.

Sídlo: Bytča, Slovenská republika

IČ: 30229138

Právna forma: Spoločnosť s ručením obmedzeným

Základné imanie: 91 000 000 Sk

Predmet činnosti:

- veľkoobchod a maloobchod
- výroba obchodných tlačív a ich sád, vrátane tlačív preložených karbónovým papierom
- polygrafická výroba
- výroba papiera a hotových výrobkov z papiera
- poradenské služby
- reklamné činnosti

Štatutárny orgán:

Konatelia:

Ing. Peter Zajac

Ing. Vladimír Frištík

Dozorná rada

Ing. Jaroslav Jiříčka – predseda dozornej rady

Ing. Helena Kindlerová – člen dozornej rady

Ing. Jaroslav Lánský – člen dozornej rady

Zdeněk Tauchman – člen dozornej rady

Správa o činnosti spoločnosti

Slovenská obchodno-výrobná spoločnosť KRPA-KUBIKO spol. s r.o. je jednou z najvýznamnejších spoločností pôsobiacich na Slovenskom trhu papiera, papierenských výrobkov a kancelárskych potrieb. Divízia Dehtochema vykazuje sústavný nárast v predaji asfaltových pásov. Prostredníctvom divízie Guferá predáva spoločnosť aj výrobky pre priemysel a údržbu.

Ekonomické výsledky v roku 2003 sú najlepšie od vzniku spoločnosti. Bol dosiahnutý historicky druhý najvyšší obrat spoločnosti, najvyššia pridaná hodnota a najvyšší hospodársky výsledok.

Spoločnosť potvrdzuje zámer stať sa špecialistom na dotlač obálok pre reklamné a directmailové aktivity klientov. Objem potlače poštových obálok narástol, rovnako ako objem potlačených nekonečných formulárov. Najväčší priestor pre rast našla spoločnosť na trhu školských papierenských výrobkov, osobitne školských

ECONOMIC RESULTS OF KRPA GROUP FOR THE YEAR 2003

5. KRPA-KUBIKO spol. s r.o.

5. KRPA-KUBIKO spol. s r.o.

Basic identification data

Name: KRPA-KUBIKO spol. s r.o.

Registered office: Bytča, Slovak Republic

Company ID: 30229138

Legal form: Limited liability company

Registered capital: SKK 91,000,000

Object of business:

- wholesale and retail trade
- production of commercial printed forms and sets of them, including the forms inserted with carbon paper
- graphic arts production
- production of paper and paper products
- consulting, advertising

Statutory bodies:

Managing Directors:

Peter Zajac

Vladimír Frištík

Supervisory Board:

Jaroslav Jiříčka – Chairman of Supervisory Board

Helena Kindlerová – Member of Supervisory Board

Jaroslav Lánský – Member of Supervisory Board

Zdeněk Tauchman – Member of Supervisory Board

Report on company activities

KRPA-KUBIKO s.r.o. is one of the most important paper, paper products, and office and school stationery producers and distributors on the Slovak market. The division of Dehtochema shows a systematic increase in the sales of bituminous insulating belts. The company also sells industry and maintenance products by means of the Guferá division.

The economic results for the year 2003 have been the best since the company was established. The period was very successful as the second highest turn-over of the company, the highest added value, and the highest economic results were recorded. The intention of becoming a specialist in the field of printing envelopes for advertisement and direct-mailing purposes of the customers was confirmed. The volume of printing envelopes and continuous stationery increased. The company successfully operates in the area

VÝSLEDKY HOSPODAŘENÍ SKUPINY KRPA ZA ROK 2003

5. KRPA-KUBIKO spol. s r.o.

zošitov. To všetko sa v roku 2003 prejavilo na historicky najvyššom objeme výroby.

V roku 2003 spoločnosť naďalej smerovala investície do budovania sídla a areálu spoločnosti a do rozširovania výrobných technológií. V dôsledku vybudovania administratívnych priestorov v areáli v Bytči – Hrabové sa presťahovalo vedenie spoločnosti z Považskej Bystrice do týchto priestorov. Takže dnes sa v jednom areáli sústreďuje výroba, administratíva aj centrálny distribučný sklad spoločnosti.

Najvýznamnejším rozšírením výrobných technológií v roku 2003 je doplnenie modernej technológie pre plnofarebnú dotlač poštových obálok.

Podstatnou zmenou spoločnosti v roku 2003 bolo navýšenie základného imania spoločnosti na 91 mil. Sk.

V roku 2004 chce spoločnosť KRPA-KUBIKO potvrdiť pozitívny trend nepretržitého rastu pridanej hodnoty a produktivity práce. Spoločnosť si uvedomuje, že tento náročný cieľ je podmienený udržaním si dôvery svojich zákazníkov. Preto prioritami v tomto roku bude zvýšenie kvality svojich výrobkov a servisu a hľadanie ďalších spôsobov ako zvýšiť spokojnosť zákazníkov.

Ing. Peter Zajac
Ing. Vladimír Frištík
konatelia

ECONOMIC RESULTS OF KRPA GROUP FOR THE YEAR 2003

5. KRPA-KUBIKO spol. s r.o.

of school stationary, namely exercise-books. Thus, the year 2003 marked the largest production volumes ever.

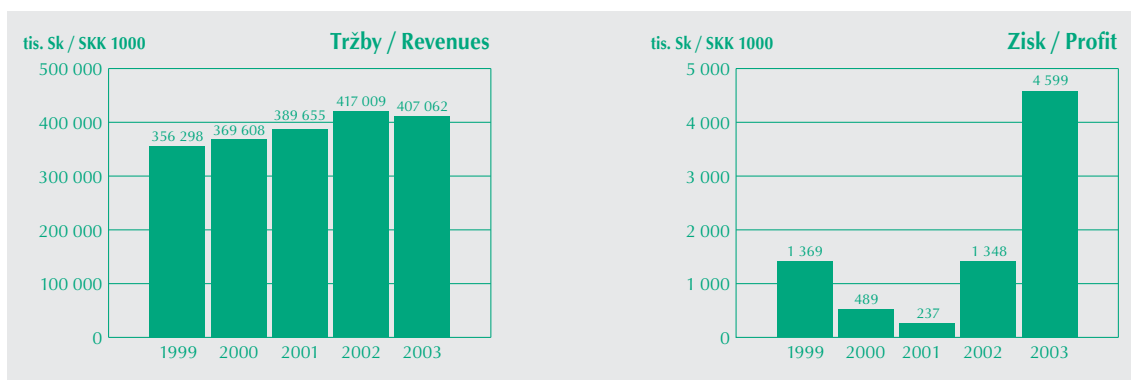
In 2003, the company made further investments in constructing the headquarters and its grounds, and in expanding production technologies. The company's top management moved from Považská Bystrica to Bytča where the administrative centre was established. Thus, production, administration, and the central distribution store are found in one area.

Further modernization of technology of full-colour printing of envelopes was the key step in expanding production technologies of the year 2003.

Reinforcement of the registered capital of the company to SKK 91 mil. was one of the crucial changes in the company in 2003.

The company's plans for the year 2004 include positive trends of further growth of the added value and productivity of labour. The company will also focus on improving the quality of its products and services, and on increasing customer satisfaction.

Peter Zajac
Vladimír Frištík
Managing Directors



VÝSLEDKY HOSPODAŘENÍ
SKUPINY KRPA ZA ROK 2003

5. KRPA-KUBIKO spol. s r.o.

ECONOMIC RESULTS OF KRPA
GROUP FOR THE YEAR 2003

5. KRPA-KUBIKO spol. s r.o.

Základné ekonomické údaje

KRPA-KUBIKO spol. s r.o.

Basic economic data of

KRPA-KUBIKO spol. s r.o.

Súvaha / Balance sheet	2003	2002
	tis. Sk	tis. Sk
	SKK 1000	SKK 1000
Majetok		
Assets		
Pohľadávky za upísané vlastné imanie	0	0
Claims for subscribed assets		
Neobežný majetok	77 787	38 644
Fixed assets		
Dlhodobý nehmotný majetok	96	0
Long-term intangible fixed assets		
Dlhodobý hmotný majetok	77 641	38 594
Long-term tangible fixed assets		
Dlhodobý finančný majetok	50	50
Long-term financial assets		
Obežný majetok	100 216	86 832
Current assets		
Zásoby	58 305	43 942
Inventory		
Dlhodobé pohľadávky	0	0
Long-term claims		
Krátkodobé pohľadávky	824	30 619
Short-term claims		
Finančné účty	11 087	12 271
Financial assets		
Časové rozlíšenie	1 752	2 128
Other assets		
Spolu majetok	179 755	127 604
Total assets		
Vlastné imanie a záväzky		
Liabilities		
Vlastné imanie	93 236	29 737
Equity		
Základné imanie	91 000	32 100
Registered capital		
Kapitálové fondy	0	0
Capital funds		
Fondy zo zisku	215	147
Net profit funds		
Výsledok hospodarenia minulých rokov	-2 578	-3 858
Profit (loss) from previous years		
Výsledok hospodarenia za účtovné obdobie	4 599	1 348
Profit (loss) of current period		
Záväzky	86 067	94 634
External sources		
Rezervy	6 803	4 333
Reserves		

VÝSLEDKY HOSPODAŘENÍ
SKUPINY KRPA ZA ROK 2003

5. KRPA-KUBIKO spol. s r.o.

ECONOMIC RESULTS OF KRPA
GROUP FOR THE YEAR 2003

5. KRPA-KUBIKO spol. s r.o.

Súvaha / Balance sheet	2003	2002
	tis. Sk SKK 1000	tis. Sk SKK 1000
Dlhodobé záväzky	697	37 618
Long-term duties		
Krátkodobé záväzky	54 041	52 683
Short-term duties		
Bankové úvery a výpomoci	24 526	0
Bank loans		
Časové rozlíšenie	452	3 233
Other liabilities		
Spolu vlastné imanie a záväzky	179 755	127 604
Total liabilities		

Výkaz ziskov a strát / Profit and loss account	2003	2002
	tis. Sk SKK 1000	tis. Sk SKK 1000
Tržby	407 062	417 009
Revenues		
Zmena stavu vnútroorganizačných zásob	-1 217	-2 342
Change in inventory of own production		
Aktivácia	73 450	59 900
Capitalisation of own outputs		
Ostatné prevádzkové výnosy	2 877	6 921
Other operating revenues		
Výrobná spotreba	431 291	433 170
Production consumption		
Spotreba materiálu a energie	409 032	411 908
Material and energy consumption		
Služby	22 259	21 262
Services		
Osobné náklady	27 711	25 190
Personnel expenses		
Mzdové náklady	20 114	18 209
Wages and salaries		
Náklady na sociálne zabezpečenie	7 597	6 981
Social security expenses		
Odpisy	8 499	4 442
Depreciation		
Ostatné prevádzkové náklady	8 631	11 516
Other operating expenses		
Výnosy z finančných investícií	0	0
Revenues from ownership interests		
Ostatné výnosy z finančnej činnosti	3 450	5 571
Other financial revenues		
Ostatné náklady z finančnej činnosti	4 967	11 294
Financial expenses		
Výsledok hospodarenia z bežnej činnosti	4 523	1 447
Ordinary income		

VÝSLEDKY HOSPODAŘENÍ
SKUPINY KRPA ZA ROK 2003

5. KRPA-KUBIKO spol. s r.o.

ECONOMIC RESULTS OF KRPA
GROUP FOR THE YEAR 2003

5. KRPA-KUBIKO spol. s r.o.

Výkaz ziskov a strát / Profit and loss account	2003	2002
	tis. Sk	tis. Sk
	SKK 1000	SKK 1000
Výsledok hospodarenia z mimoriadnej činnosti	16	198
Extraordinary income		
Mimoriadne výnosy	173	256
Extraordinary revenues		
Mimoriadne náklady	157	58
Extraordinary expenses		
Hospodársky výsledok pred zdanením	4 539	1 645
Profit (loss) before taxation		
Daň z príjmov	-60	297
Income tax		
Výsledok hospodarenia za účtovné obdobie	4 599	1 348
Profit (loss) after taxation		

VÝSLEDKY HOSPODAŘENÍ SKUPINY KRPA ZA ROK 2003

6. TRANSPED KRPA, s.r.o.

6. TRANSPED KRPA, s.r.o.

Základní identifikační údaje

Název: TRANSPED KRPA, s.r.o.

Sídlo: Hostinné

IČO: 25261941

Právní forma: Společnost s ručením omezeným

Základní kapitál: 20 299 000 Kč

Předmět podnikání:

- silniční motorová doprava nákladní vnitrostátní a mezinárodní
- zasilatelství
- opravy silničních vozidel
- maloobchod

Statutární orgány:

Jednatel

Ing. Zbyněk Semorád

Zpráva o činnosti společnosti

Společnost realizovala tržby ve výši 85,4 mil.Kč, což je oproti roku 2002 pokles o 1,13%. Pokles tržeb byl způsoben jednak snížením cen a dále převísem nabídky přepravních služeb nad jejich poptávkou. K nárůstu objemu tržeb došlo pouze na středisku spedice.

Postupnou likvidací a nákupem nových dopravních prostředků se snížilo stáří vozového parku z hodnoty 8 let za rok 2002 na hodnotu 6,4 let za rok 2003. Tento ukazatel dává výhodnou výchozí pozici na otevírající se trh po vstupu do EU od 1.5.2004.

Společnost je vnitřně členěna na čtyři střediska a zaměstnává 40 pracovníků.

Ing. Zbyněk Semorád
jednatel

ECONOMIC RESULTS OF KRPA GROUP FOR THE YEAR 2003

6. TRANSPED KRPA, s.r.o.

6. TRANSPED KRPA, s.r.o

Basic identification data

Name: TRANSPED KRPA, s.r.o.

Registered office: Hostinné

Company ID: 25261941

Legal form: Limited liability company

Registered capital: CZK 20,299,000

Object of business:

- national and international truck transport service
- forwarding agency
- repairs of motor vehicles
- sales and resales of goods

Statutory bodies:

Managing Director:

Zbyněk Semorád

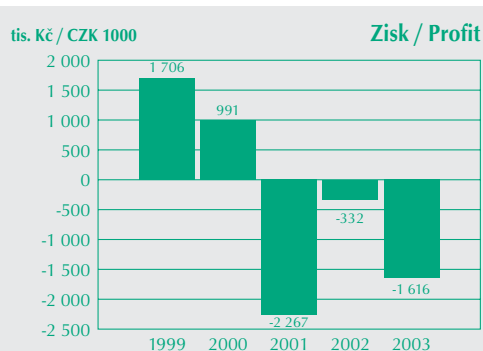
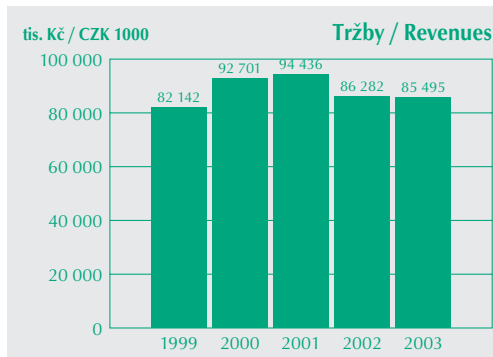
Report on company activities

The company's revenues reached CZK 85.4 mil, which is a decrease by 1.13 percent compared to 2002. The decline was caused by both decrease in prices and the offer of transport services exceeding the demand. Increase in revenues was reached only in the transport centre.

Gradual liquidation and purchase of new vehicles renewed the fleet reducing the age of the vehicle from 8 years (in 2002) to 6.4 years (in 2003). This indicator represents a favourable initial position for the opening of the European market.

The company consists of 4 sections and it has 40 employees.

Zbyněk Semorád
Managing Director



VÝSLEDKY HOSPODAŘENÍ SKUPINY KRPA ZA ROK 2003

6. TRANSPED KRPA, s.r.o.

ECONOMIC RESULTS OF KRPA GROUP FOR THE YEAR 2003

6. TRANSPED KRPA, s.r.o.

Základní ekonomické ukazatele TRANSPED KRPA, s.r.o.

Basic economic data of TRANSPED KRPA, s.r.o.

Rozvaha / Balance sheet	2003	2002
	tis. Kč	tis. Kč
	CZK 1000	CZK 1000
Aktiva		
Assets		
Pohledávky za ups. vl. kapitál	0	0
Claims for subscribed assets		
Dlouhodobý majetek	9 709	11 439
Fixed assets		
Dlouhodobý nehmotný majetek	0	16
Long-term intangible fixed assets		
Dlouhodobý hmotný majetek	9 709	11 423
Long-term tangible fixed assets		
Dlouhodobý finanční majetek	0	0
Long-term financial assets		
Oběžná aktiva	23 922	20 402
Current assets		
Zásoby	122	79
Inventory		
Dlouhodobé pohledávky	0	1 500
Long-term claims		
Krátkodobé pohledávky	22 282	18 781
Short-term claims		
Finanční majetek	1 518	42
Financial assets		
Časové rozlišení	1 590	1 524
Other assets		
Aktiva celkem	35 221	33 365
Total assets		
Pasiva		
Liabilities		
Vlastní kapitál	17 483	19 098
Equity		
Základní kapitál	20 299	20 299
Registered capital		
Kapitálové fondy	0	0
Capital funds		
Fondy ze zisku	135	135
Net profit funds		
Výsledek hospodaření minulých let	-1 335	-1 004
Profit (loss) from previous years		
Výsledek hospodaření	-1 616	-332
Profit (loss) of current period		
Cizí zdroje	15 713	12 326
External sources		
Rezervy	3 744	5 752
Reserves		

VÝSLEDKY HOSPODAŘENÍ
SKUPINY KRPA ZA ROK 2003

6. TRANSPED KRPA, s.r.o.

ECONOMIC RESULTS OF KRPA
GROUP FOR THE YEAR 2003

6. TRANSPED KRPA, s.r.o.

Rozvaha / Balance sheet	2003	2002
	tis. Kč	tis. Kč
	CZK 1000	CZK 1000
Dlouhodobé závazky Long-term duties	1 905	0
Krátkodobé závazky Short-term duties	10 064	6 574
Bankovní úvěry Bank loans	0	0
Časové rozlišení Other liabilities	2 025	1 941
Pasiva celkem Total liabilities	35 221	33 365

Výkaz zisku a ztrát / Profit and loss account	2003	2002
	tis. Kč	tis. Kč
	CZK 1000	CZK 1000
Tržby Revenues	85 495	86 282
Změna stavu zásob vlastní výroby Change in inventory of own production	0	0
Aktivace výkonů vlastní výroby Capitalisation of own outputs	0	0
Ostatní provozní výnosy Other operating revenues	1 665	1 244
Materiální náklady Production consumption	74 772	72 530
Spotřeba materiálu a energie Material and energy consumption	10 835	10 945
Služby Services	63 937	61 585
Osobní náklady Personnel expenses	8 951	9 580
Mzdy a platy Wages and salaries	6 563	7 057
Náklady na sociální zabezpečení Social security expenses	2 388	2 523
Odpisy Depreciation	2 063	2 379
Ostatní provozní náklady Other operating expenses	1 975	2 596
Výnosy z vlastních vkladů Revenues from ownership interests	0	0
Ostatní finanční výnosy Other financial revenues	423	725
Finanční náklady Financial expenses	1 985	1 860
Hospodářský výsledek běžné činnosti Ordinary income	-2 163	-694

VÝSLEDKY HOSPODAŘENÍ
SKUPINY KRPA ZA ROK 2003

6. TRANSPED KRPA, s.r.o.

ECONOMIC RESULTS OF KRPA
GROUP FOR THE YEAR 2003

6. TRANSPED KRPA, s.r.o.

Výkaz zisku a ztrát / Profit and loss account	2003	2002
	tis. Kč CZK 1000	tis. Kč CZK 1000
Mimořádný výsledek Extraordinary income	0	92
Mimořádné výnosy Extraordinary revenues	0	867
Mimořádné náklady Extraordinary expenses	0	775
Hospodářský výsledek před zdaněním Profit (loss) before taxation	-2 163	-602
Daň z příjmu Income tax	-547	-270
Hospodářský výsledek po zdanění Profit (loss) after taxation	-1 616	-332

VÝSLEDKY HOSPODAŘENÍ SKUPINY KRPA ZA ROK 2003

7. CAS, s.r.o.

7. CAS, s.r.o.

Základní identifikační údaje

Název: CAS, s.r.o.

Sídlo: Hostinné

IČ: 62027956

Právní forma: Společnost s ručením omezeným

Základní kapitál: 4 600 000 Kč

Předmět podnikání:

- provozování čerpacích stanic s palivy a mazivy
- velkoobchod a specializovaný maloobchod
- plnění nádob plyny
- hostinská činnost

Statutární orgány:

Jednatel

Ing. Helena Kindlerová

Zpráva o činnosti společnosti

V roce 2003 dosáhly tržby společnosti hodnoty 49 mil. Kč. Tato výše odpovídá hodnotám dosažených v minulosti a svědčí jak o stabilizaci firmy, tak i o mimořádnosti roku 2002. Obdobný vývoj byl dosažen v prodeji ve hmotných jednotkách, tj. v objemu vytočených litrů pohonných hmot, kde bylo v roce 2003 dosaženo druhé nejvyšší hodnoty. Postupně se zvyšuje prodej plynu. Prakticky po celý rok byla v plném provozu nově vybudovaná plně automatizovaná kartáčová linka, která nabízí 5 různých programů mytí a dále ruční samoobslužné mytí. Oba způsoby mytí jsou velmi hojně využívány zákazníky.

Přidaná hodnota byla vytvořena ve výši 4,7 mil. Kč a hospodářský výsledek před zdaněním v hodnotě 931 tis. Kč.

Byla dokončena úprava zbylé části pozemků náležejících k čerpací stanici, což pozitivně ovlivní celkový dojem zákazníků firmy. Společnost má 7 zaměstnanců a 3 brigádníky.

Ing. Helena Kindlerová
jednatel

ECONOMIC RESULTS OF KRPA GROUP FOR THE YEAR 2003

7. CAS, s.r.o.

7. CAS, s.r.o.

Basic identification data

Name: CAS, s.r.o.

Registered office: Hostinné

Company ID: 62027956

Legal form: Limited liability company

Registered capital: CZK 4,600,000

Object of business:

- operation of petrol stations with power fuels and lubricants
- purchase and sale of goods
- container gas filling
- catering

Statutory bodies:

Managing Director:

Helena Kindlerová

Report on company activities

In 2003, the company revenues reached value of CZK 49 mil. This value corresponds to those reached in the preceding periods and shows both the company's stability and the significance of the year 2002. A similar pattern was obvious in the sale of fuels (in volume of litres drawn) when the second highest value was reached in 2003. The sale of gas has also been increasing. A newly constructed fully-automated car wash (a brushing line), was in full operation in the course of the whole year 2003, providing 5 washing programmes and a self-service hand-wash. Both washing programs have been used by the customers in a great extent.

The added value reached CZK 4.7 mil. and the economic profits were CZK 931,000 before taxation.

Work on the gas station area was completed. The company has 7 full-time employees and 3 temporary workers.

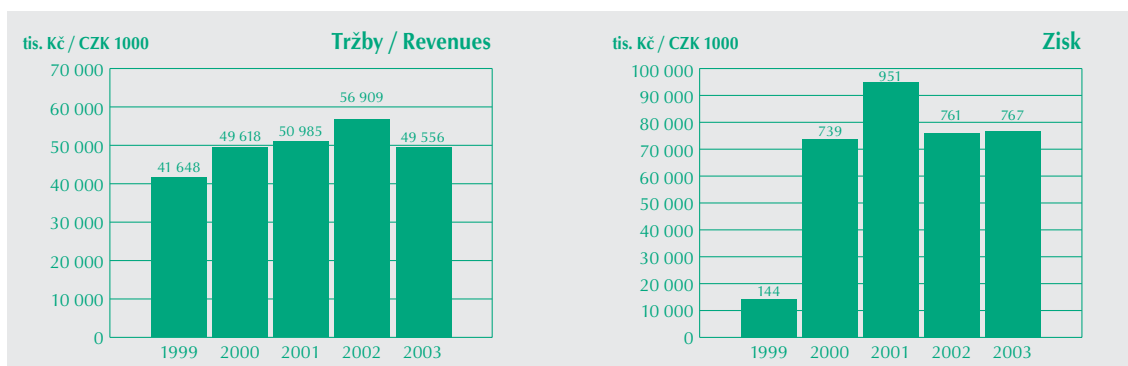
Helena Kindlerová
Managing director

VÝSLEDKY HOSPODAŘENÍ SKUPINY KRPA ZA ROK 2003

7. CAS, s.r.o.

ECONOMIC RESULTS OF KRPA GROUP FOR THE YEAR 2003

7. CAS, s.r.o.



Základní ekonomické ukazatele CAS, s.r.o.

Basic economic data of CAS, s.r.o.

Rozvaha / Balance sheet	2003	2002
	tis. Kč CZK 1000	tis. Kč CZK 1000
Aktiva		
Assets		
Pohledávky za ups. vl. kapitál	0	0
Claims for subscribed assets		
Dlouhodobý majetek	14 651	15 737
Fixed assets		
Dlouhodobý nehmotný majetek	0	0
Long-term intangible fixed assets		
Dlouhodobý hmotný majetek	14 651	15 737
Long-term tangible fixed assets		
Dlouhodobý finanční majetek	0	0
Long-term financial assets		
Oběžná aktiva	4 425	3 440
Current assets		
Zásoby	1 918	2 220
Inventory		
Dlouhodobé pohledávky	0	0
Long-term claims		
Krátkodobé pohledávky	1 688	945
Short-term claims		
Finanční majetek	819	275
Financial assets		
Časové rozlišení	13	129
Other assets		
Aktiva celkem	19 089	19 306
Total assets		

VÝSLEDKY HOSPODAŘENÍ
SKUPINY KRPA ZA ROK 2003

7. CAS, s.r.o.

ECONOMIC RESULTS OF KRPA
GROUP FOR THE YEAR 2003

7. CAS, s.r.o.

Základní ekonomické ukazatele CAS, s.r.o.

Basic economic data of CAS, s.r.o.

Rozvaha / Balance sheet	2003	2002
	tis. Kč	tis. Kč
	CZK 1000	CZK 1000
Pasiva		
Liabilities		
Vlastní kapitál	7 076	6 310
Equity		
Základní kapitál	4 600	4 600
Registered capital		
Kapitálové fondy	0	0
Capital funds		
Fondy ze zisku	215	177
Net profit funds		
Výsledek hospodaření minulých let	1 494	772
Profit (loss) from previous years		
Výsledek hospodaření	767	761
Profit (loss) of current period		
Cizí zdroje	11 993	12 880
External sources		
Rezervy	2 293	3 388
Reserves		
Dlouhodobé závazky	6 654	7 011
Long-term duties		
Krátkodobé závazky	3 046	2 481
Short-term duties		
Bankovní úvěry	0	0
Bank loans		
Časové rozlišení	20	116
Other liabilities		
Pasiva celkem	19 089	19 306
Total liabilities		

VÝSLEDKY HOSPODAŘENÍ
SKUPINY KRPA ZA ROK 2003

7. CAS, s.r.o.

ECONOMIC RESULTS OF KRPA
GROUP FOR THE YEAR 2003

7. CAS, s.r.o.

Výkaz zisku a ztrát / Profit and loss account	2003	2002
	tis. Kč CZK 1000	tis. Kč CZK 1000
Tržby	49 556	56 909
Revenues		
Změna stavu zásob vlastní výroby	0	0
Change in inventory of own production		
Aktivace výkonů vlastní výroby	0	0
Capitalisation of own outputs		
Ostatní provozní výnosy	0	0
Other operating revenues		
Materiální náklady	44 837	51 194
Production consumption		
Spotřeba materiálu a energie	43 823	50 442
Material and energy consumption		
Služby	1 014	752
Services		
Osobní náklady	1 644	1 710
Personnel expenses		
Mzdy a platy	1 208	1 228
Wages and salaries		
Náklady na sociální zabezpečení	436	482
Social security expenses		
Odpisy	1 086	1 051
Depreciation		
Ostatní provozní náklady	82	1 014
Other operating expenses		
Výnosy z vlastních vkladů	0	0
Revenues from ownership interests		
Ostatní finanční výnosy	10	16
Other financial revenues		
Finanční náklady	1 022	994
Financial expenses		
Hospodářský výsledek běžné činnosti	895	962
Ordinary income		
Mimořádný výsledek	36	2
Extraordinary income		
Mimořádné výnosy	57	33
Extraordinary revenues		
Mimořádné náklady	21	31
Extraordinary expenses		
Hospodářský výsledek před zdaněním	931	964
Profit (loss) before taxation		
Daň z příjmu	164	203
Income tax		
Hospodářský výsledek po zdanění	767	761
Profit (loss) after taxation		

VÝSLEDKY HOSPODAŘENÍ SKUPINY KRPA ZA ROK 2003

8. KRPA GASTRO, s.r.o.

8. KRPA GASTRO, s.r.o.

Základní identifikační údaje

Název: KRPA GASTRO, s.r.o.

Sídlo: Hostinné

IČ: 25260499

Právní forma: Společnost s ručením omezeným

Základní kapitál: 20 384 000 Kč

Předmět podnikání:

- hostinská činnost
- ubytovací služby
- maloobchod se smíšeným zbožím

Statutární orgány:

Jednatel

Lubomír Pešek

Zpráva o činnosti společnosti

Hlavní činností společnosti je výroba teplých a zmrazených jídel, doplňkový prodej, poskytování ubytování, nájem bytů a nebytových prostor. V roce 2003 bylo dosaženo mírného nárůstu odebraných jídel, především u cizích odběratelů, a to o 5 808. Pokles o 4 347 jídel byl naopak zaznamenán u a.s. KRKONOŠSKÉ PAPIRNY.

Hlavní pozornost byla soustředěna na úsporná opatření v oblasti spotřeby energií. V ubytovně bylo dosaženo 53 % úspory ve spotřebě energií na vytápění ve srovnání s předchozím obdobím. Byla dokončena II. etapa rekonstrukce vytápění objektu jídelny.

Zcela rekonstruovány byly prostory přízemí objektu jídelny, kde byly vybudovány 4 nové bytové jednotky.

Z finančních důvodů bylo odloženo zavedení bezstravenkového systému, který však nadále zůstává prioritou společnosti.

Lubomír Pešek
jednatel

ECONOMIC RESULTS OF KRPA GROUP FOR THE YEAR 2003

8. KRPA GASTRO, s.r.o.

8. KRPA GASTRO, s.r.o.

Basic identification data

Name: KRPA GASTRO, s.r.o.

Registered office: Hostinné

Company ID: 25260499

Legal form: Limited liability company

Registered capital: CZK 20,384,000

Object of business:

- catering
- accommodation services
- purchase of goods to be resold

Statutory bodies:

Managing Director

Lubomír Pešek

Report on company activities

The main activity of the company is production of both hot and frozen meals, additional sales, accommodation and renting flats and areas intended for business activities. In 2003, there was a slight increase in the number of served meals (by 5,808 meals), namely to external consumers. A decrease by 4,347 meals was marked in KRKONOŠSKÉ PAPIRNY a.s.

The attention was directed to economies, namely to the field of energy consumption. It was possible to save 53 percent of the heating energy compared to the preceding period. The second phase of the reconstruction of the central heating system in the canteen was brought to an end.

Four flats on the first floor of the canteen building were constructed.

Introduction of a new catering system (without food tickets), one of the company's main concerns, has been postponed due to an unfavourable financial position.

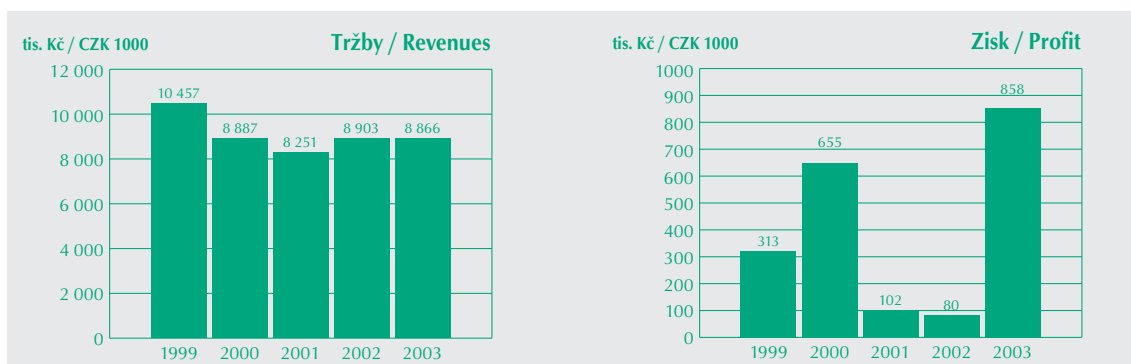
Lubomír Pešek
Managing Director

VÝSLEDKY HOSPODAŘENÍ SKUPINY KRPA ZA ROK 2003

8. KRPA GASTRO, s.r.o.

ECONOMIC RESULTS OF KRPA GROUP FOR THE YEAR 2003

8. KRPA GASTRO, s.r.o.



Základní ekonomické ukazatele KRPA GASTRO, s.r.o.

Basic economic data of KRPA GASTRO, s.r.o.

Rozvaha / Balance Sheet	2003	2002
	tis. Kč CZK 1000	tis. Kč CZK 1000
Aktiva		
Assets		
Pohledávky za ups. vl. kapitál	0	0
Claims for subscribed assets		
Dlouhodobý majetek	21 977	20 478
Fixed assets		
Dlouhodobý nehmotný majetek	0	0
Long-term intangible fixed assets		
Dlouhodobý hmotný majetek	21 977	20 478
Long-term tangible fixed assets		
Dlouhodobý finanční majetek	0	0
Long-term financial assets		
Oběžná aktiva	1 956	1 310
Current assets		
Zásoby	227	202
Inventory		
Dlouhodobé pohledávky	0	0
Long-term claims		
Krátkodobé pohledávky	1 703	1 043
Short-term claims		
Finanční majetek	26	65
Financial assets		
Časové rozlišení	16	79
Other assets		
Aktiva celkem	23 949	21 867
Total assets		

VÝSLEDKY HOSPODAŘENÍ
SKUPINY KRPA ZA ROK 2003

8. KRPA GASTRO, s.r.o.

ECONOMIC RESULTS OF KRPA
GROUP FOR THE YEAR 2003

8. KRPA GASTRO, s.r.o.

Rozvaha / Balance Sheet	2003	2002
	tis. Kč CZK 1000	tis. Kč CZK 1000
Pasiva		
Liabilities		
Vlastní kapitál	18 831	17 972
Equity		
Základní kapitál	20 384	20 384
Registered capital		
Kapitálové fondy	0	0
Capital funds		
Fondy ze zisku	115	107
Net profit funds		
Výsledek hospodaření minulých let	-2 526	-2 599
Profit (loss) from previous years		
Výsledek hospodaření	858	80
Profit (loss) of current period		
Cizí zdroje	5 111	3 893
External sources		
Rezervy	0	3 445
Reserves		
Dlouhodobé závazky	2 604	0
Long-term duties		
Krátkodobé závazky	2 507	448
Short-term duties		
Bankovní úvěry	0	0
Bank loans		
Časové rozlišení	7	2
Other liabilities		
Pasiva celkem	23 949	21 867
Total liabilities		

VÝSLEDKY HOSPODAŘENÍ
SKUPINY KRPA ZA ROK 2003

8. KRPA GASTRO, s.r.o.

ECONOMIC RESULTS OF KRPA
GROUP FOR THE YEAR 2003

8. KRPA GASTRO, s.r.o.

Výkaz zisku a ztrát / Profit and loss account	2003	2002
	tis. Kč CZK 1000	tis. Kč CZK 1000
Tržby	8 866	8 903
Revenues		
Změna stavu zásob vlastní výroby	0	0
Change in inventory of own production		
Aktivace výkonů vlastní výroby	0	1
Capitalisation of own outputs		
Ostatní provozní výnosy	141	183
Other operating revenues		
Materiální náklady	5 757	5 904
Production consumption		
Spotřeba materiálu a energie	4 617	4 730
Material and energy consumption		
Služby	1 104	1 174
Services		
Osobní náklady	2 391	2 287
Personnel expenses		
Mzdy a platy	1 721	1 642
Wages and salaries		
Náklady na sociální zabezpečení	670	645
Social security expenses		
Odpisy	568	570
Depreciation		
Ostatní provozní náklady	-655	76
Other operating expenses		
Výnosy z vlastních vkladů	0	0
Revenues from ownership interests		
Ostatní finanční výnosy	19	10
Other financial revenues		
Finanční náklady	152	118
Financial expenses		
Hospodářský výsledek běžné činnosti	813	142
Ordinary income		
Mimořádný výsledek	6	0
Extraordinary income		
Mimořádné výnosy	6	0
Extraordinary revenues		
Mimořádné náklady	0	0
Extraordinary expenses		
Hospodářský výsledek před zdaněním	819	142
Profit (loss) before taxation		
Daň z příjmu	-39	62
Income tax		
Hospodářský výsledek po zdanění	858	80
Profit (loss) after taxation		

VÝSLEDKY HOSPODAŘENÍ SKUPINY KRPA ZA ROK 2003

9. KRPA TRADE, s.r.o.

10. SVOBODA - poradenství, služby, s.r.o.

9. KRPA TRADE, s.r.o.

Základní identifikační údaje

Name: KRPA TRADE, s.r.o.

Sídlo: Praha

IČ: 61505145

Právní forma: Společnost s ručením omezeným

Základní kapitál: 1 000 000 Kč

Předmět podnikání:

- velkoobchod
- specializovaný maloobchod

Statutární orgány:

Jednatel:

Jan Mrakeš

ECONOMIC RESULTS OF KRPA GROUP FOR THE YEAR 2003

9. KRPA TRADE, s.r.o.

10. SVOBODA - poradenství, služby, s.r.o.

9. KRPA TRADE, s.r.o.

Basic identification data

Name: KRPA TRADE, s.r.o.

Registered office: Praha

Company ID: 61505145

Legal form: Limited liability company

Registered capital: CZK 1,000,000

Object of business:

- purchase of goods to be resold and the sale of these goods

Statutory bodies:

Managing Director:

Jan Mrakeš

10. SVOBODA - poradenství, služby, s.r.o.

Základní identifikační údaje

Name: SVOBODA - poradenství, služby, s.r.o.

Sídlo: Hostinné

IČ: 63217368

Právní forma: Společnost s ručením omezeným

Základní kapitál: 280 000 Kč

Předmět podnikání:

- velkoobchod
- specializovaný maloobchod
- činnost podnikatelských, finančních, organizačních a ekonomických poradců

Statutární orgány:

Jednatel

Ing. Helena Kindlerová

10. SVOBODA - poradenství, služby, s.r.o.

Basic identification data

Name: SVOBODA - poradenství, služby, s.r.o.

Registered office: Hostinné

Company ID: 63217368

Legal form: Limited liability company

Registered capital: CZK 280,000

Object of business:

- wholesale
- specialized retail sale
- business, finance, economy and administration consultancy

Statutory bodies:

Managing Director

Helena Kindlerová

11. Adresy

11. Addresses

KRPA, s.r.o.

Nádražní 450, 542 24 Svoboda
nad Úpou
Czech Republic
phone: +420 499 990 111
fax: +420 499 990 216

KRKONOŠSKÉ PAPIRNY a.s.

Nádražní 266, 543 71 Hostinné
Czech Republic
phone: +420 499 990 111
fax: +420 499 990 216
e-mail: krpa@krpa.cz
http://www.krpa.cz

General director
phone: +420 499 990 430
fax: +420 499 990 155

Financial director
phone: +420 499 990 244
fax: +420 499 990 509

Personal director
phone: +420 499 990 338
fax: +420 499 990 155

Commercial director
phone: +420 499 990 390
fax: +420 499 990 216

Plant 1

Nádražní 266, 543 71 Hostinné
Czech Republic
phone: +420 499 990 111
fax: +420 499 990 109
e-mail: zavod1@krpa.cz

Plant 2

Nádražní 266, 543 71 Hostinné
Czech Republic
phone: +420 499 990 111
fax: +420 499 990 507
e-mail: zavod2@krpa.cz

Plant 3

542 24 Svoboda nad Úpou
Czech Republic
phone: +420 499 847 511
fax: +420 499 847 516
e-mail: dehtochema@krpa.cz
http://www.dehtochema-krpa.cz

KRPA-KUBIKO spol. s r.o.

Hrabové 299, 014 01 Bytča
Slovak Republic
phone: +421 41 55 22 510
fax: +421 41 55 75 200
e-mail: info@krpa-kubiko.sk
http://www.krpa-kubiko.sk

TRANSPED KRPA, s.r.o.

Nádražní 266, 543 71 Hostinné
Czech Republic
phone: +420 499 441 100
fax: +420 499 990 168
e-mail: transped@krpa.cz

CAS, s.r.o.

Nádražní, 543 71 Hostinné
Czech Republic
phone, fax: +420 499 441 297

KRPA GASTRO, s.r.o.

Závodí 635, 543 71 Hostinné
Czech Republic
phone: +420 499 990 373
fax: +420 499 990 506
e-mail: gastro@krpa.cz

KRPA TRADE, s.r.o.

provozní kancelář:
Velké Kunratické 1314/2
148 00 Praha 4-Kunratice
Czech Republic
phone, fax: +420 244 911 837
e-mail: praha@krpa.cz

**EXCLUSIVE SALES AGREEMENT
FOR ALL PRODUCTS**

BENELUX

Koninklijke Eduard Van Leer B.V.
Jodenbreestraat 152-154, 1011
Amsterdam
The Netherlands
phone: +31 20 6222324
fax: +31 20 6258744
e-mail: papier@kevl.com

FINLAND

Oy Kahantrade Ltd.
Rikhardinkatu 4 B 16, FIN-00130
Helsinki
phone: +358 9 170040
fax: +358 9 170050
e-mail: kahanpaa@nettilinja.fi

SLOVENIA

DOMA-KO d.o.o.
Glavna cesta 14, 8233 Mirna
phone: +386 7 30 45-856
fax: +386 7 30 47-735
e-mail: toni@smerko.com

HUNGARY

WANAPACK GmbH
Kossuth 1. U. 49, H-1203 Budapest
phone: +36 1 421-5794
fax: +36 1 421-5795

GREECE

GKINTIDIS JANNIS
Agencies - Paper Trade
Githiou str. 4, 163 42 Ilioupoli, Athens
phone: +30 210 99 27 277, 210 99 42 427
fax: +30 210 99 67 977
E-mail: g-b.paper@groovy.gr

ISRAEL

A. MEDAN PAPER (1992) Ltd.
2 Levanda Street Tel-Aviv 66029
phone: +972-3-6888885
fax: +972-3-5375931
e-mail: a-medan-p@barak-online.net

**EXCLUSIVE SALES AGREEMENT
FOR SELECTED PRODUCTS**

**UNITED KINGDOM & IRELAND
Samaco Ltd.**

Main Building 2nd Floor, 44 Berth,
Tilbury Dock, Essex RM18 7HR
phone: +44 1375 845155
fax: +44 1375 845356
E-mail: paper@samaco.co.uk

FRANCE

Ets. Christian Verdet
15, Rue Vezelay, 75008 Paris
phone: +33 1 42892993
fax: +33 1 42893046
e-mail: tedrev@wanadoo.fr

YUGOSLAVIA

SCP d.o.o.
27 Marta 39/II, Beograd
phone: +381 11 3229 295
fax: +381 11 3223 372

SWEDEN

PAS- & PAK PRODUKTER 3P AB
Lövhagsvägen, SE-179 62 Stenhamra
phone: +46 8 564 11 150
fax: +46 8 560 44 335
e-mail: 3p@telia.com

SPAIN

TRICARTA, S.L.
Provenca, 281, 4^o, 1^a, 08037
Barcelona
phone: +34 93 272 30 00
fax: +34 93 487 13 63
e-mail: tricarta@tricarta.es

**NON-EXCLUSIVE SALES
AGREEMENT**

**UNITED KINGDOM & IRELAND
Singer Paper Products Ltd.**

30 College Road, Wembley,
Middlesex, HA9 8RJ
phone, fax: +44 181 904 6676

ITALY

Paper and ...paper
Via Aldo Moro 13, 20070 CERRO
AL LAMBRO (MI)
phone: +39 02 98126777
fax: +39 02 9830712
e-mail: paperandpaper@libero.it

VÝSLEDKY HOSPODAŘENÍ
SKUPINY KRPA ZA ROK 2003

ECONOMIC RESULTS OF KRPA
GROUP FOR THE YEAR 2003

 **Poznámky**

Notes

VÝSLEDKY HOSPODAŘENÍ
SKUPINY KRPA ZA ROK 2003

ECONOMIC RESULTS OF KRPA
GROUP FOR THE YEAR 2003

 **Poznámky**

Notes



VÝSLEDKY HOSPODAŘENÍ SKUPINY KRPA ECONOMIC RESULTS OF KRPA GROUP

2003

1. Skupina KRPA / KRPA Group
2. KRPA, s.r.o.
3. KRKONOŠSKÉ PAPIRNY a.s.
4. PAPIRNY BRNO a.s.
5. KRPA-KUBIKO spol. s r.o.
6. TRANSPED KRPA, s.r.o.
7. CAS, s.r.o.
8. KRPA GASTRO, s.r.o.
9. KRPA TRADE, s.r.o.
10. SVOBODA - poradenství, služby, s.r.o.