



Obsah

1. Skupina KRPA
2. KRPA, a.s.
3. KRKONOŠSKÉ PAPIRNY a.s.
4. KRPA-KUBIKO spol. s r.o.
5. PAPIRNY BRNO a.s.
6. TRANSPED KRPA, s.r.o.
7. CAS, s.r.o.
8. KRPA GASTRO, s.r.o.
9. KRPA TRADE, s.r.o.
10. SVOBODA-poradenství, služby, s.r.o.
11. Adresy

Contents

1. KRPA Group
2. KRPA, a.s.
3. KRKONOŠSKÉ PAPIRNY a.s.
4. KRPA-KUBIKO spol. s r.o.
5. PAPIRNY BRNO a.s.
6. TRANSPED KRPA, s.r.o.
7. CAS, s.r.o.
8. KRPA GASTRO, s.r.o.
9. KRPA TRADE, s.r.o.
10. SVOBODA-poradenství, služby, s.r.o.
11. Addresses



Bohdan Holomíček: z cyklu Papír a lidé, 2005

V dokumentu jsou obsaženy informace za rok 2004 a podstatné události za období leden až květen 2005.

The document covers data of year 2004 and outstanding facts from January to May 2005.

VÝSLEDKY HOSPODAŘENÍ SKUPINY KRPA ZA ROK 2004

1. Skupina KRPA

ECONOMIC RESULTS OF KRPA GROUP FOR THE YEAR 2004

1. KRPA GROUP



Bohdan Holomíček: z cyklu Papír a lidé, 2005

1. Skupina KRPA

Skupina KRPA zahrnuje celkem deset společností zabývajících se výrobou, prodejem a poskytováním služeb, které zauímají významné postavení na českém a slovenském trhu ve výrobě a prodeji speciálních papírů, finálních papírenských produktů a asfaltových izolačních lepenek. V sortimentu papírenských výrobků pro kanceláře a školy zauímá skupina KRPA vedoucí postavení na domácím trhu a prostřednictvím dceřiné firmy KRPA-KUBIKO spol. s r. o. i významnou pozici na slovenském trhu. Podíl této skupiny výrobků na celkovém obratu skupiny KRPA přesahuje 40 %.

Skupina KRPA se již tradičně umísťuje mezi TOP50 exportéry v rámci České republiky, přičemž 43 % prodeje je realizováno na exportních trzích více než 50 států všech světových kontinentů. Mimo domácí trh je hlavní podíl prodeje realizován ve státech Evropské unie. Výrobními společnostmi jsou KRKONOŠSKÉ PAPIRNY

1. KRPA GROUP

The KRPA Group consists of ten companies engaged in production, sales and servicing. They have an important position in both the Czech and the Slovak markets in the production and sale of special papers, final paper products and asphalt insulation bands. In the production of forms, envelopes, exercise books and paper rolls, the KRPA group has a leading position in the domestic market and, through its daughter company KRPA-KUBIKO spol. s r.o., also in the Slovak market. KRPA-KUBIKO spol. s r.o. Products' in total KRPA group turnover exceeds 40%.

The KRPA Group traditionally ranks among the TOP 50 exporters in the Czech Republic. 43% of its sales are effected in over fifty countries ON all continents. Besides the domestic market, the main share of sales is in the member states of the EU.

The production companies are represented by KRKONOŠSKÉ PAPIRNY a.s., PAPIRNY BRNO a.s., KRPA KUBIKO spol. s r.o.

VÝSLEDKY HOSPODAŘENÍ SKUPINY KRPA ZA ROK 2004

1. Skupina KRPA

a. s., PAPÍRNY BRNO a. s., slovenská společnost KRPA-KUBIKO spol. s r. o. a ukrajinská společnost DATEKS PAPÍR, s. r. o., jejichž výsledky nejsou v konsolidacích zahrnuty.

Služby poskytují společnosti TRANSPED KRPA, s. r. o., CAS, s. r. o. a KRPA GASTRO, s. r. o. Vliv ostatních společností na hospodaření skupiny je minimální.

Celkové tržby skupiny KRPA za rok 2004 se ve srovnání s předcházejícím rokem prakticky nezměnily v korunovém vyjádření, přičemž došlo k nárůstu o +7 % v obratu v EUR na celkovou hodnotu 79 mil. EUR. Důvodem stagnace obratu skupiny je zejména pokles kurzu Kč/EUR a pokles cen většiny produktů. Oba tyto vlivy se odrazily v meziročním poklesu přidané hodnoty, který se nepodařilo vykompenzovat ani realizací racionalizačních opatření ve výrobní a obchodní oblasti.

V meziročním srovnání došlo k výraznému nárůstu hodnoty realizovaných hmotných i nehmotných investic. Hodnota investic ve výši 273 mil. Kč představuje dvojnásobek investic roku 2003. Ve srovnání s nárůstem investic o 137 mil. Kč vzrostlo celkové zadlužení skupiny o 24 mil. Kč tj. 4,4 %. V oblasti zaměstnanosti byla realizována reorganizační opatření, což se mimo jiné odrazilo v poklesu přepočteného stavu pracovníků v meziročním srovnání o více než 5 %.

Grafické znázornění organizační struktury (k 31.12.2004):

ECONOMIC RESULTS OF KRPA GROUP FOR THE YEAR 2004

1. KRPA GROUP

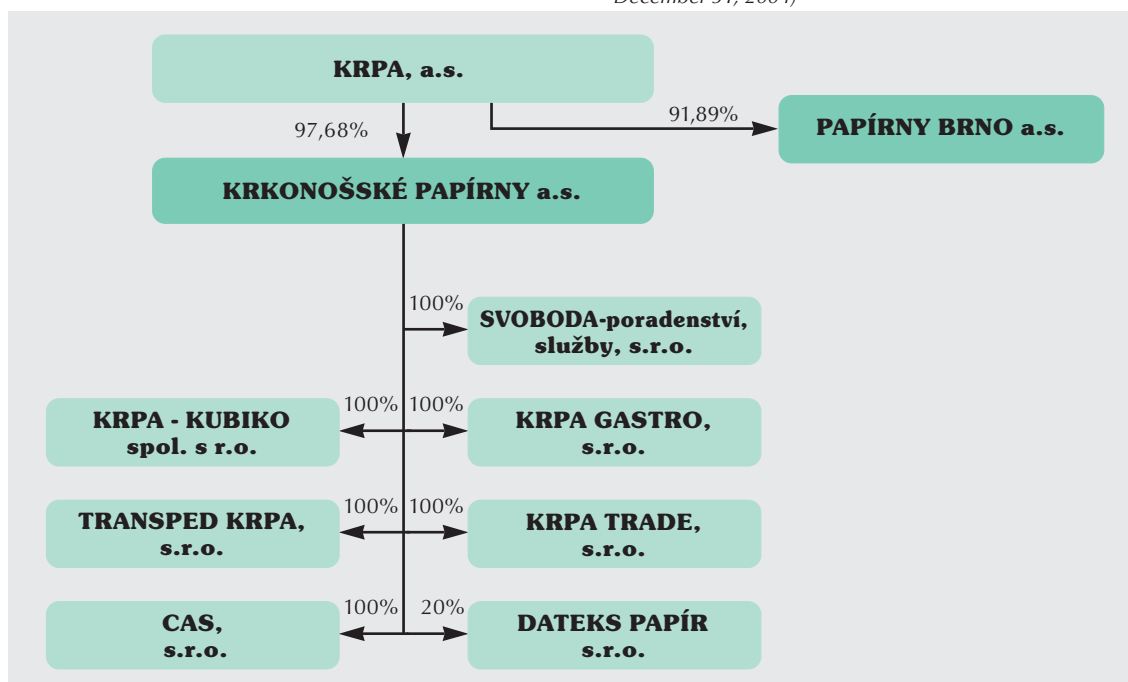
from Slovakia, and DATEKS PAPÍR s.r.o. from Ukraine. The results of DATEKS PAPÍR s.r.o. are not included in the consolidations.

TRANSPED KRPA, s.r.o., CAS, s.r.o. and KRPA GASTRO, s.r.o. are servicing companies. The influence of the other companies on the economic activities of the group is negligible.

In comparison with preceding years, the profits of the KRPA group in 2004 have not changed as to the amount in CZK, yet there has been a 7% increase in turnover in Euros, reaching 79 mils. EUR. The reasons for the stagnation in turnover are the fall in the CZK/EUR exchange rate as well as lower prices for the majority of the products. Both facts were reflected in the interannual decrease in added value. This could not be compensated for even by adopting rationalization measures in the production and business sphere.

In comparison with the previous year, there has been a significant increase in tangible as well as intangible investment. The amount of investment reached 273 mils. CZK, which is twice 2003's level. Investments thus increased by 137 mils. CZK while the indebtedness of the group increased by 24 mils. CZK, i.e. 4.4%. New reorganization measures that have been taken in the sphere of employment were reflected, among others, in the decrease of the number of re-calculated employees by more than 5%, as compared to the previous year.

Graphic representation of the organization structure (from December 31, 2004)



VÝSLEDKY HOSPODAŘENÍ SKUPINY KRPA ZA ROK 2004

1. Skupina KRPA

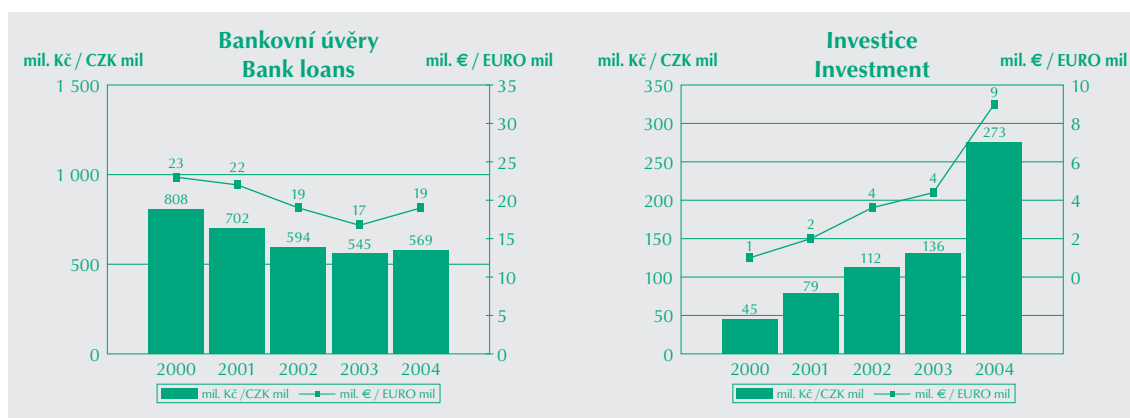
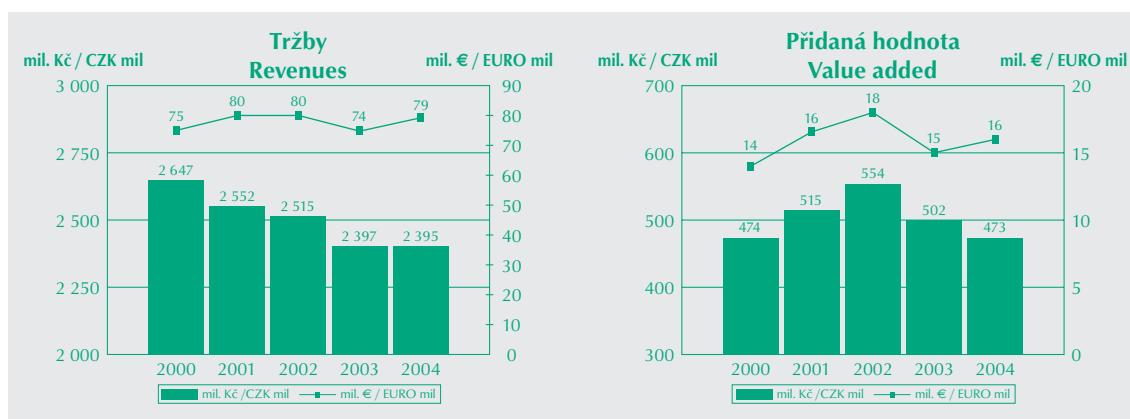
Nejdůležitější charakteristiky skupiny KRPA - konsolidované údaje

ECONOMIC RESULTS OF KRPA GROUP FOR THE YEAR 2004

1. KRPA GROUP

The main characteristics of KRPA Group - consolidated data

		2000	2001	2002	2003	2004
Tržby Revenues	tis. Kč CZK 1000	2 646 953	2 552 323	2 514 529	2 397 269	2 395 397
Přidaná hodnota Value Added	tis. Kč CZK 1000	473 895	515 449	553 883	501 639	472 603
Bankovní úvěry Bank loans	tis. Kč CZK 1000	807 715	701 612	594 335	544 834	568 582
Investice Investment	tis. Kč CZK 1000	44 708	78 927	111 587	181 853	272 566
Přepočtený stav pracovníků Recalculated staffing level	počet number	1 046	1 010	1 193	1 114	1 056
Přidaná hodnota na pracovníka Value Added to worker	tis. Kč CZK 1000	453	510	464	450	448

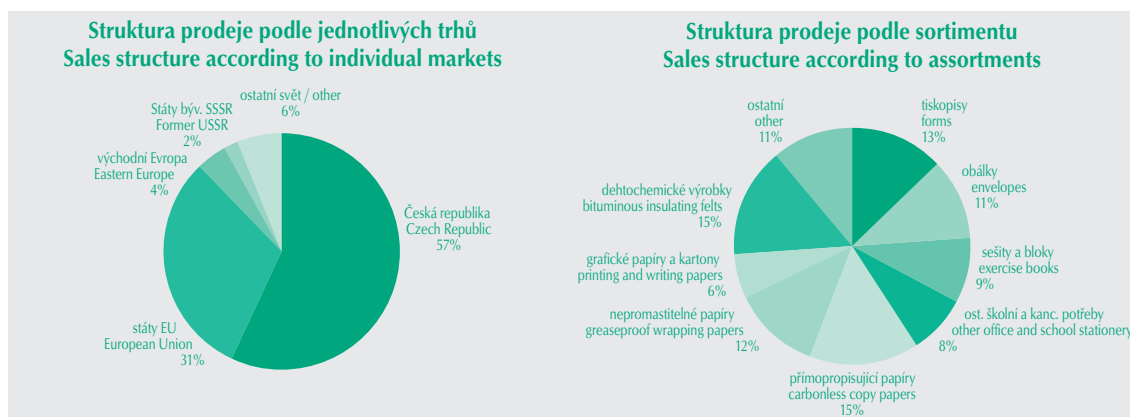
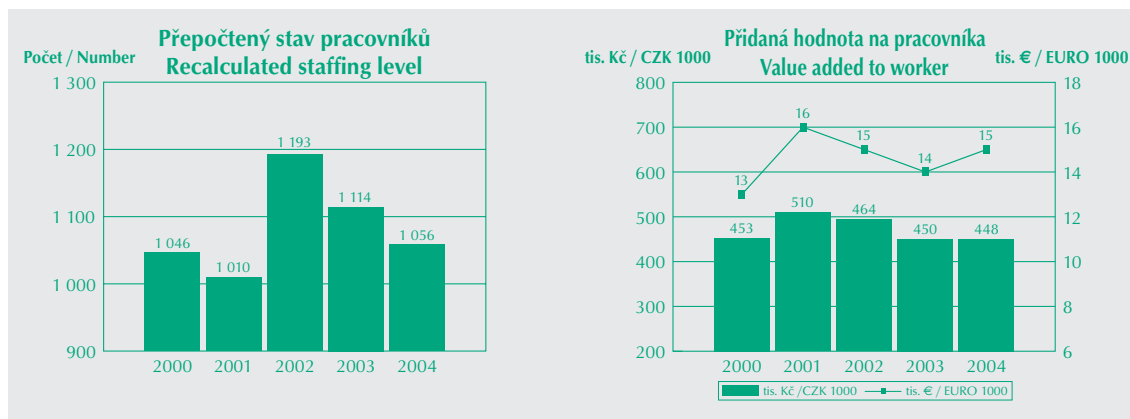


VÝSLEDKY HOSPODAŘENÍ SKUPINY KRPA ZA ROK 2004

1. Skupina KRPA

ECONOMIC RESULTS OF KRPA GROUP FOR THE YEAR 2004

1. KRPA GROUP



VÝSLEDKY HOSPODAŘENÍ SKUPINY KRPA ZA ROK 2004

1. Skupina KRPA

Doplňující údaje k účetní roční závěrce roku 2004 skupiny KRPA

Informace o účetních metodách a obecných účetních zásadách

- Způsoby ocenění jsou stanoveny v souladu se zákonem č. 563/91 Sb.:
 - Nakupované zásoby jsou oceňovány pořizovacími cenami, tj. včetně nákladů souvisejících s pořízením. Zásoby vlastní výroby jsou oceňovány v přímých nákladech. Stav zásob na skladech jsou oceněny cenou skutečnou, přičemž při výdeji je použita metoda první do skladu- první ze skladu.
 - Hmotný a nehmotný dlouhodobý majetek nakupovaný je oceněn v pořizovacích cenách. Hmotný a nehmotný dlouhodobý majetek vytvořený vlastní činností je oceňován vlastními náklady.
 - Cenné papíry a majetkové účasti jsou oceňovány cenou pořízení.
 - Pohledávky jsou oceněny v nominální hodnotě.
- Do pořizovacích nákladů souvisejících s nákupem materiálových zásob se zahrnuje dopravné, clo a poštovné. Složky nákladů zahrnované do cen zásob vlastní výroby jsou přímé náklady, tj. materiál a ostatní přímé náklady.
- Opravné položky k zásobám byly v průběhu roku 2004 rozpuštěny měsíčně podle prodeje nebo likvidace jednotlivých skladových položek, na které byly v minulých letech tvořeny opravné položky. Nově vytvořené opravné položky k zásobám byly vyčísleny na základě výsledků inventarizace.

Opravné položky k pohledávkám byly tvořeny dle doby po splatnosti pohledávek

181 - 365 dnů po splatnosti	50%
nad 365 dnů po splatnosti	100%

Opravné položky k dlouhodobému majetku byly rozpuštěny o zůstatkovou cenu vyřazeného dlouhodobého majetku a o odpisy za rok 2004 u položek, na které byly v minulých letech vytvořeny opravné položky.
- Hmotný a nehmotný dlouhodobý majetek byl v roce 2004 odpisován dle odpisového plánu. Hmotný dlouhodobý majetek s pořizovací cenou od 20 tis Kč do 40 tis Kč včetně byl odpisován 4 roky.
- Závazky a pohledávky v cizích měnách byly v průběhu roku přepočítávány dle kurzů vyhlášených Českou národní bankou, a to dle kurzu předešlého dne, u závazků při dojití dodavatelské faktury a u pohledávek při vystavení odběratelské faktury. Stav závazků a pohledávek v cizích měnách na konci účetního období roku 2004 byly přepočteny dle kurzu k 31.12.2004.

ECONOMIC RESULTS OF KRPA GROUP FOR THE YEAR 2004

1. KRPA GROUP

Additional information to the annual Financial Statement of the KRPA Group for 2004

Information concerning accounting methods and general accounting principles

- Evaluation methods are specified in accordance with Law No. 563/91:
 - The purchased inventory is evaluated in acquisition prices, i.e. including the costs related to the acquisition. The inventory coming from the KRPA's production is evaluated in direct costs. Real prices are used for the stock valuation. The "first in-first out" method is used for the goods taken from the store.
 - The purchased tangible and intangible fixed assets are evaluated in acquisition prices. The tangible and intangible fixed assets created in the KRPA's business are evaluated in real actual costs.
 - Securities and investments are evaluated in acquisition prices.
 - Claims are evaluated in nominal values.
- Freight, customs charges and postage are included in the acquisition costs related to the purchase of material-like inventory. Direct costs, i.e. material and other direct costs, are included in the price of the KRPA production inventory.
- Adjustments to inventory were dissolved monthly during 2004 according to the sales or liquidation of particular inventory items, the adjustments of which had been accumulated in previous years. Newly accumulated adjustments to inventory were evaluated according to results of stocktaking.

Claim adjustments were set according to the period that elapsed from the due date:

181 - 365 days after the due date	50%
More than 365 days after the due date	100%

Adjustments to fixed assets were reduced only by the amount of the residual cost of the retired assets and by the amount of depreciation in the year 2004 for the items, the adjustments of which had been accumulated in preceding years.
- In 2004, the tangible and intangible fixed assets were depreciated according to the depreciation plan. Fixed assets with the acquisition price of 20 to 40 thousand crowns were depreciated after four years.
- Duties and claims in foreign currencies are converted using the exchange rates issued on the previous day by the Czech National Bank, duties upon receiving the supplier's invoice and claims upon issuing the buyer's invoice. The duties, loans and claims balances in foreign currencies at the end of the 2004 accounting period were converted using the exchange rate valid on December 31, 2004.

VÝSLEDKY HOSPODAŘENÍ SKUPINY KRPA ZA ROK 2004

1. Skupina KRPA

ECONOMIC RESULTS OF KRPA GROUP FOR THE YEAR 2004

1. KRPA GROUP

Základní ekonomické ukazatele skupiny KRPA

Basic economic data of the KRPA Group

Konsolidovaná rozvaha / Consolidated balance sheet	2004	2003
	tis. Kč CZK 1000	tis. Kč CZK 1000
AKTIVA ASSETS	1 811 393	1 666 109
A. Pohledávky za upsané vlastní jmění Claims for subscriptions	0	0
B. Stálá aktiva Fixed assets	1 101 824	931 100
B.I. Nehmotný investiční majetek Long-term intangible fixed assets	33 709	3 628
B.II. Hmotný investiční majetek Long-term tangible fixed assets	1 067 731	927 433
B.III. Finanční investice Long-term financial assets	384	39
B.IV. Aktivní konsolidační rozdíl Positive consolidation difference	0	0
B.V. Cenné papíry v ekvivalenci Securities in equivalence	0	0
C. Oběžná aktiva Current assets	698 492	720 294
C.I. Zásoby Inventory	359 318	346 022
C.II. Dlouhodobé pohledávky Long-term claims	6 086	5 581
C.III. Krátkodobé pohledávky Short-term claims	289 765	329 142
C.IV. Finanční majetek Financial assets	43 323	39 549
D. Ostatní aktiva-přechodné účty aktiv Other assets	11 077	14 715
PASIVA LIABILITIES	1 811 393	1 666 109
A. Vlastní kapitál Equity	594 416	576 099
A.I. Základní kapitál Registered capital	9 310	1 862
A.II. Kapitálové fondy Capital funds	55 754	55 217
A.III. Fondy ze zisku Net profit funds	106 191	104 555
A.IV. Hospodářský výsledek minulých let Profit (loss) from previous years	405 619	331 536
A.V. Hospodářský výsledek za účetní období bez menšinových podílů Profit (loss) of accounting period without minority shares	17 542	82 929
A.V.1. Hospodářský výsledek běžného účetního období (+/-) Profit (loss) of current period (+/-)	17 542	82 929

VÝSLEDKY HOSPODAŘENÍ
SKUPINY KRPA ZA ROK 2004

1. Skupina KRPA

ECONOMIC RESULTS OF KRPA
GROUP FOR THE YEAR 2004

1. KRPA GROUP

Konsolidovaná rozvaha / Consolidated balance sheet		2004	2003
		tis. Kč	tis. Kč
		CZK 1000	CZK 1000
2.	Podíl na hospodářském výsledku v ekvivalenci (+/-) Share of profit (loss) in equivalence (+/-)	0	0
A.VI.	Pasivní konsolidační rozdíl Negative consolidation difference	0	0
A.VII.	Konsolidační rezervní fond Consolidation surplus fund	0	0
B.	Cizí zdroje External sources	1 196 768	1 063 900
B.I.	Rezervy Reserves	64 017	67 431
B.II.	Dlouhodobé závazky Long-term duties	83 992	6 201
B.III.	Krátkodobé závazky Short-term duties	480 177	445 434
B.IV.	Bankovní úvěry a výpomoci Bank loans	568 582	544 834
C.	Ostatní pasiva - přechodné účty pasiv Other liabilities	1 406	2 555
D.	Menšinové vlastní jmění Minority equity	18 803	23 555
D.I.	Menšinové základní jmění Minority registered capital	13 027	20 933
D.II.	Menšinové kapitálové fondy Minority capital funds	1 324	1 861
D.III.	Menšinové ziskové fondy včetně nerozděleného zisku minulých let Minority profit funds incl. undistributed profit from previous periods	3 443	-1 523
D.IV.	Menšinový hospodářský výsledek běžného účetního období Minority profit (loss) of current period	1 009	2 284

Konsolidovaný výkaz zisků a ztrát / Consolidation profit and loss account		2004	2003
		tis. Kč	tis. Kč
		CZK 1000	CZK 1000
	Tržby za prodej zboží (I) Revenues from merchandise (I)	452 748	413 568
	Náklady vynaložené na prodané zboží (A) Cost of goods sold (A)	247 157	195 366
	+ Obchodní marže + Sales margin	205 591	218 202
	Výroba (II) Production (II)	2 027 864	2 034 502
	Výrobní spotřeba (B) Production consumption (B)	1 760 852	1 751 065
	+ Přidaná hodnota + Value Added	472 603	501 639

VÝSLEDKY HOSPODAŘENÍ
SKUPINY KRPA ZA ROK 2004

1. Skupina KRPA

ECONOMIC RESULTS OF KRPA
GROUP FOR THE YEAR 2004

1. KRPA GROUP

Konsolidovaný výkaz zisků a ztrát / Consolidation profit and loss account	2004	2003
	tis. Kč CZK 1000	tis. Kč CZK 1000
Osobní náklady (C) Personnel expenses (C)	269 488	267 049
Odpisy nehmotného a hmotného investičního majetku (E) Depreciation of intangible and tangible fixed assets (E)	129 106	134 578
Zúčtování rezerv, opravných položek a časového rozlišení provozních výnosů (IV+V) Accounting for reserves and accruals and adjustments to operating revenues (IV+V)	-13 834	-51 470
Další provozní výnosy (III + VI - VII) Other operating revenues (III + VI - VII)	74 538	69 837
Další provozní náklady (D + F + I - J) Other operating expenses (D + F + I - J)	86 255	84 763
* Konsolidovaný provozní hospodářský výsledek * Consolidation operating profit (loss)	76 126	136 556
Finanční výnosy (VII + IX + X + XI + XII + XIII + XIV - XV) Financial revenues (VII + IX + X + XI + XII + XIII + XIV - XV)	22 553	15 575
Finanční náklady (K + L + M + N + O + R.1. - P) Financial expenses (K + L + M + N + O + R.1. - P)	79 578	83 706
* Konsolidovaný hospodářský výsledek z finančních operací * Consolidation profit (loss) from financial operations	-57 025	-68 131
Odložená daň z příjmů za běžnou činnost (R.2.) Deferred income tax on ordinary income (R.2.)	1 255	-3 601
** Konsolidovaný hospodářský výsledek za běžnou činnost ** Consolidation ordinary income	17 846	62 626
Mimořádné výnosy (XVI) Extraordinary revenues (XVI)	666	442
Mimořádné náklady (S + T.1.) Extraordinary expenses (S + T.1.)	233	969
Zúčtování pasivního konsolidačního rozdílu Accounting for consolidation difference	272	23 114
Odložená daň z příjmů (T.2.) Deferred income tax (T.2.)	0	0
* Konsolidovaný mimořádný hospodářský výsledek * Consolidation extraordinary income	705	22 587
*** Konsolidovaný hospodářský výsledek za účetní období bez podílu ekvivalence *** Consolidation profit (loss) of accounting period without share of equivalence	18 551	85 213
z toho: out of that:		
- Hospodářský výsledek běžného účetního období bez menšinových podílů - Consolidation profit (loss) of current period without minority shares	17 542	82 929
- Menšinový hospodářský výsledek běžného účetního období - Minority profit (loss) of current period	1 009	2 284
Podíl na hospodářském výsledku v ekvivalenci Share of profit (loss) in equivalence	0	0
**** Konsolidovaný hospodářský výsledek za účetní období **** Consolidation profit (loss) of accounting period	18 551	85 213

VÝSLEDKY HOSPODAŘENÍ SKUPINY KRPA ZA ROK 2004

2. KRPA, a.s.

2. KRPA, a.s.

Základní identifikační údaje

Název: KRPA, a.s.

Sídlo: Svoboda nad Úpou

IČ: 25254065

Právní forma: Akciová společnost

Základní kapitál: 9 310 000 Kč

Předmět podnikání:

- velkoobchod
- specializovaný maloobchod
- pronájem a půjčování věcí movitých
- činnost podnikatelských, finančních, organizačních a ekonomických poradců
- zprostředkování obchodu a služeb

Statutární orgány:

Představenstvo:

Ing. Jaroslav Jiříčka - předseda představenstva

Ing. Helena Kindlerová - člen představenstva

Ing. Jan Červinka - člen představenstva

Ing. Otakar Vlačička - člen představenstva

Zdeněk Tauchman - člen představenstva

Ing. Jaroslav Lánský - člen představenstva

Dozorčí rada:

Ing. Milan Vachek - předseda dozorčí rady

Ing. František Jiráský - člen dozorčí rady

Ing. Rudolf Nováček - člen dozorčí rady

Majetkové podíly

Krpa, a.s. vlastnila k 31.12. 2004:

97,68 % akcií KRKONOŠSKÉ PAPIRNY a.s., se sídlem v Hostinném

91,89 % akcií PAPIRNY BRNO a.s., se sídlem v Brně

Zpráva o činnosti společnosti

Společnost KRPA, a.s. je mateřskou společností skupiny KRPA. Dne 30. března 2004 byl na Valné hromadě společnosti KRPA, s.r.o., která byla právním předchůdcem společnosti, projednán návrh na změnu právní formy společnosti na akciovou společnost, kterou schválilo 100 % hlasů všech společníků a tato změna právní formy byla zapsána do obchodního rejstříku ke dni 30.7. 2004.

Společnost se stejně jako v minulém období soustředila na pronájem svého movitého majetku a správu

ECONOMIC RESULTS OF KRPA GROUP FOR THE YEAR 2004

2. KRPA, a.s.

2. KRPA, a.s.

Basic identification data

Name: KRPA, a.s.

Registered office: Svoboda nad Úpou

Company ID: 25254065

Legal form: Joint stock company

Registered capital: CZK 9,310,000

Object of business:

- purchase of goods to be resold
- tangible fixed assets lease
- mediation of trade in goods

Statutory bodies:

Board of Directors:

Jaroslav Jiříčka - Chairman of the Board of Directors

Helena Kindlerová - Vice-chairman of the Board of Directors

Jan Červinka - Member of the Board of Directors

Otakar Vlačička - Member of the Board of Directors

Zdeněk Tauchman - Member of the Board of Directors

Jaroslav Lánský - Member of the Board of Directors

Supervisory Board:

Milan Vachek - Chairman of Supervisory Board

František Jiráský - Member of Supervisory Board

Rudolf Nováček - Member of Supervisory Board

Capital participation

On December 31, 2004, Krpa, a.s. owned:

97,68 % shares of KRKONOŠSKÉ PAPIRNY a.s., Hostinné

91,89 % shares of PAPIRNY BRNO a.s., Brno

Report on company activities

KRPA, a.s. is the parent company of the KRPA Group. On March 30, 2004, a stockholders meeting of KRPA, s.r.o., legal predecessor of KRPA, a.s., discussed a proposal to change the company's legal form to a joint-stock company. The proposal was accepted by 100% of the participants' votes and the transfer was recorded in the business register on July 30, 2004.

Similarly to the past years' activities, the company concentrated on its tangible fixed assets lease as well

VÝSLEDKY HOSPODAŘENÍ SKUPINY KRPA ZA ROK 2004

2. KRPA, a.s.

majetkových podílů ve společnostech. V oblasti správy majetkových podílů došlo v průběhu roku k mírnému navýšení majetkových podílů proti minulému období. V průběhu roku společnost nakoupila 3.093 ks akcií společnosti KRKONOŠSKÉ PAPIRNY a.s. a 1.106 ks akcií společnosti PAPIRNY BRNO, a.s. Celkové tržby za rok 2004 dosáhly hodnoty 11,2 mil. Kč, výnosy z dlouhodobého finančního majetku činily 11,3 mil. Kč.

V průběhu roku 2004 byla vytvořena rezerva na generální opravu pronajímané výrobní linky v hodnotě 6.970 tis. Kč.

Hospodářský výsledek činil před zdaněním 12,4 mil. Kč, po zdanění 12 mil. Kč. Společnost neměla k 31.12.2004 žádné zaměstnance.

Ostatní významné skutečnosti, které nastaly do konání valné hromady:

Dne 31. 1. 2005 byla podepsána kupní smlouva o prodeji podniku v konkurzu, na základě které společnost koupila aktiva Plzeňské papírny, a.s. Společnost rozšířila předmět podnikání o nově nabyté činnosti. V průběhu měsíce března byla v závodě Plzeň ukončena výroba papíru. V budoucnosti zde společnost plánuje zachovat výrobu obálek a zpracování papíru.

Ing. Jaroslav Jiříčka
předseda představenstva

ECONOMIC RESULTS OF KRPA GROUP FOR THE YEAR 2004

2. KRPA, a.s.

as on property shares management in companies. During 2004, the company purchased 3,093 shares of KRKONOŠSKÉ PAPIRNY a.s. and 1,106 shares of PAPIRNY BRNO a.s.

In 2004, the total amount of profits reached 11.2 mils. CZK; the long-term current liquid assets yield amounted to 11.3 mils. CZK.

During 2004, a monetary reserve of 6.97 mils. CZK was created for an overhaul of a rented production line.

The earnings of the company reached 12.4 mils. CZK before taxation, 12 mils. CZK after taxation. On December 31, 2004, the company had no employees.

Other significant events which took place BEFORE the stockholders meeting:

On January 31, 2005, a contract of sale of a bankrupt company was signed, by which the KRPA Group purchased the assets of Plzeňské papírny, a.s. The Group then enlarged its business activities with the newly-acquired lines of business. In the course of March, the production of paper in the Plzeň plant was brought to an end. In the future, the company plans to continue paper processing and the production of envelopes in this plant.

Jaroslav Jiříčka
Chairman of the Board of Directors

VÝSLEDKY HOSPODAŘENÍ SKUPINY KRPA ZA ROK 2004

3. KRKONOŠSKÉ PAPIRNY a.s.



3. KRKONOŠSKÉ PAPIRNY a.s.

Základní identifikační údaje

Název: KRKONOŠSKÉ PAPIRNY a.s.

Sídlo: Hostinné

IČO: 45534284

Právní forma: Akciová společnost

Základní kapitál: 330 000 tis.Kč

Předmět podnikání:

- výroba papíru, a zboží z papíru a lepenek
- polygrafická vydavatelská činnost
- výroba stavebních hmot a stavebních výrobků
- maloobchodní a velkoobchodní činnost
- výroba elektřiny, tepla a úprava a rozvod vody
- provozování drážní a silniční dopravy

Statutární orgány:

Představenstvo:

Ing. Jaroslav Jiříčka - předseda představenstva

Ing. Otakar Vlačičha - místopředseda představenstva

Ing. Jan Červinka - člen představenstva

Zdeněk Tauchman - člen představenstva

Ing. Helena Kindlerová - člen představenstva

Ing. Jaroslav Lánský - člen představenstva

Dozorčí rada:

Ing. František Pauer - předseda dozorčí rady

Ing. Pavel Matyáš - člen dozorčí rady

Ing. Milan Michel - člen dozorčí rady

ECONOMIC RESULTS OF KRPA GROUP FOR THE YEAR 2004

3. KRKONOŠSKÉ PAPIRNY a.s.

Basic identification data

Name: KRKONOŠSKÉ PAPIRNY a.s.

Registered office: Hostinné

Company ID: 45534284

Legal form: joint stock company

Registered capital: CZK 330,000,000

Object of business:

- processing and production of paper, paperboards, special papers and products made from them
- graphic arts publishing activities
- purchase of goods to be resold
- electric energy and heat production, water conditioning and distribution
- road and railway transport

Statutory bodies:

Board of Directors:

Jaroslav Jiříčka - Chairman of the Board of Directors

Otakar Vlačičha - Vice-chairman of the Board of Directors

Jan Červinka - Member of the Board of Directors

Zdeněk Tauchman - Member of the Board of Directors

Helena Kindlerová - Member of the Board of Directors

Jaroslav Lánský - Member of the Board of Directors

Supervisory Board:

František Pauer - Chairman of Supervisory Board

Pavel Matyáš - Member of Supervisory Board

Milan Michel - Member of Supervisory Board

VÝSLEDKY HOSPODAŘENÍ SKUPINY KRPA ZA ROK 2004

3. KRKONOŠSKÉ PAPIŘNY a.s.

Zpráva o činnosti společnosti

Hospodaření společnosti nebylo v roce 2004 ve srovnání s posledními pěti lety příliš úspěšné. Přestože makroekonomické výsledky České republiky zaznamenaly pozitivní posun v oblasti růstu HDP, růstu exportu a stabilizace inflace, tržby společnosti klesly meziročně již podruhé v řadě o 1% a dosáhly výše 2 104 mil. Kč. U papírenských výrobků měl na nepříznivém vývoji tržeb podíl pokles cen, ale i pokles objemu prodeje. Dehtochemické výrobky se objemově naopak prodávaly lépe, ale i jejich prodej byl doprovázen cenovým poklesem. Export vzrostl z 825 mil. Kč na 840 mil. Kč. Při pokračující pevné koruně však již několik let zaostává za rekordním rokem 2000, ve kterém společnost dosáhla hodnoty exportu 1 025 mil. Kč.

Ceny výrobků v průběhu roku klesaly rychleji než náklady na jejich výrobu. V důsledku poklesu cen a z důvodu velmi nepříznivého průběhu rekonstrukce největšího papírenského stroje - PS 6, poklesl zisk společnosti na minimální hodnotu 2,5 mil. Kč. Obdobně klesla i přidaná hodnota o 9% na hodnotu 356 mil. Kč. Rozhodující vliv na hospodaření společnosti měl dopad rekonstrukce PS 6 realizované firmou Voith. Z důvodu vysoké nespolehlivosti nově dodaného zařízení, jeho několikanásobné havárie z důvodu na straně dodavatele a neschopnosti pracovníků dodavatele nastavit regulaci zařízení tak, aby byl zajištěn jeho běžný provoz alespoň na úrovni před rekonstrukcí, způsobil propad hospodaření střediska papírny o cca 50 mil. Kč.

Bankovní úvěry se zvýšily o 4% na hodnotu 546 mil. Kč v důsledku zvýšené investiční aktivity společnosti. Na investice společnost vynaložila částku 255 mil. Kč, což je nejvyšší hodnota za posledních osm let. Klíčovou investicí byla modernizace papírenského stroje v hodnotě 167 mil. Kč, ale i výstavba centrálního skladu a probíhající implementace informačního systému jsou investicemi přesahujícími jednotlivě hodnotu 50 mil. Kč. Především zmíněná investice do papírenského stroje měla zajistit významný nárůst objemu výroby, který by při vhodné struktuře prodeje a při poklesu variabilních nákladů vytvořil podmínky pro nárůst tržeb a přidané hodnoty.

ECONOMIC RESULTS OF KRPA GROUP FOR THE YEAR 2004

3. KRKONOŠSKÉ PAPIŘNY a.s.

Report on company activities

The economic activities of the company in 2004 were not, in comparison with the previous five years, very successful. Despite the rising GNP of the Czech Republic, the increase in exports, and inflation stabilization, the company's sales dropped interannually by 1% for the second successive time and reached 2,104 mils. CZK. As for paper products, the drop in sales was influenced by a decrease in prices as well as by a decrease in the volume of sale. On the contrary, tar products had a higher volume of sale yet there was a decrease in price. Exports increased from 825 mils. CZK to 840 mils. CZK. Due to a constantly strong Czech currency, exports have for several years lagged behind the record year of 2000 when they reached 1,025 mils. CZK.

In the course of the year, the prices of products decreased at a higher rate than their production cost. As a result of the decrease in prices which was accompanied by an ineffective reconstruction of the largest paper-making machine, PS6, the company's profit dropped to its minimum, i.e. 2.5 mils. CZK. Similarly, there was a decrease in added value by 9% to 356 mils. CZK. The decisive factor as regards the economic activities of the company was the reconstruction of PS6 carried out by Voith company. The unreliability of the newly-implemented facilities, their multiple breakdown, and the inability of the supplier's employees to set the regulation of the facilities to at least the level prior to the reconstruction caused a fall in the economy of the paper mill by ca. 50 mils. CZK.

Due to higher investment of the company, its bank credit increased by 4% to 546 mils. CZK. Investments amounted to 255 mils. CZK, which has been the highest sum in the last eight years. The major investment of 167 mils. CZK was the modernization of a paper-making machine. Other investments include the construction of a central warehouse and the current implementation of an information system, which exceeded 50 mils. CZK each.

The objective of the above mentioned investment in the paper-making machine was to raise significantly the volume of production which would, provided that the sales pattern was optimal and variable costs decreased, ensure an increase in profit and added value.

VÝSLEDKY HOSPODAŘENÍ SKUPINY KRPA ZA ROK 2004

3. KRKONOŠSKÉ PAPIŘNY a.s.

Hospodaření dceřiných společností mírně zvýšilo konsolidovaný hospodářský výsledek na 7 mil. Kč. U společnosti KRPA KUBIKO spol. s r.o. byla z důvodu metodické změny rezerva ve výši cca 5 mil. Kč zúčtována proti vlastnímu kapitálu. Dceřiné společnosti jsou stabilizované, vykazují zisk a mají vytvořeny finanční zdroje pro svůj další rozvoj.

Společnost poskytla v prosinci roku 2004 své mateřské společnosti KRPA a.s. krátkodobou půjčku ve výši 25 mil. Kč na koupi aktiv společnosti Plzeňská papírna v konkurzu. Tato půjčka byla poskytnuta za běžných podmínek a byla splacena ke dni 26.4.2005.

Ve společnosti došlo v roce 2004 ke snížení počtu pracovníků na 774 a byl vytvořen předpoklad k růstu průměrné mzdy pracovníka z 14 900 Kč na 15 315 Kč při srovnatelných celkových osobních nákladech.

Společnost převzala ocenění agentury CZECH TOP 100 a opět potvrdila své postavení ve skupině 100 obdivovaných firem České republiky 2004.

Společnost udržuje vysoký standard kvality výrobků a stálý styk se zákazníky. Všechny provozy pracují v certifikovaném systému dle ISO 9001:2000. Pro výrobky KRPAFORM, poštovní obálky a tašky, koutoučky do pokladen a faxů, školní sešity, balicí papír KH PACK, asfaltové pásy ELASTODEK A SKLODEK má společnost oprávnění užívat značku CZECH MADE. Ke zkvalitnění dodavatelského servisu investovala jak do nových centrálních skladových prostor, tak i do nového informačního systému, což by po jeho úplném osvojení mělo přinést vyšší pružnost a spolehlivost dodávek.

Společnost se příkladně věnuje otázkám životního prostředí, kdy vedle čistírny odpadních vod provozuje již desátý rok plynovou kogenerační jednotku. Od roku 2001 se společnost zapojila do akce „Ekologicky šetrný výrobek“, kdy tuto ochrannou známku používá pro výrobky z recyklovaného papíru.

Ing. Jan Červinka
člen představenstva

ECONOMIC RESULTS OF KRPA GROUP FOR THE YEAR 2004

3. KRKONOŠSKÉ PAPIŘNY a.s.

The economy of daughter companies slightly increased the consolidated profit to 7 mils. CZK. Because of a methodical change, the monetary reserve of ca. 5 mils. CZK in KRPA-KUBIKO spol. s r.o. was carried to the account of its own capital. All daughter companies are stabilized and profitable: they have monetary reserves for their further development.

In December 2004, the company provided its parent company KRPA, a.s. with a short-term loan for the purchase of the assets of Plzeňská papírna, a.s. in bankruptcy. The loan was provided on standard conditions and paid back by April 26, 2005.

In 2004, the number of employees was reduced to 774. At the same time, conditions for a rise in average wages from 14,900 CZK to 15,315 CZK, with similar private expenses, were created.

The company was awarded the CZECH TOP 100 prize for 2004 and thus confirmed its position among the 100 most respected companies in the Czech Republic. The company maintains the high quality standard of its products and a close relationship with customers. All the plants operate in accordance with the ISO 9001:2000 certification system. The company has the right to use the quality symbol CZECH MADE for the KRPAFORM envelopes, bags, till and fax rolls, exercise books, the KH PACK wrapping paper and the ELASTODEK a SKLODEK heavy insulation bands. In order to improve its supplier service, the company invested in the construction of a central warehouse and in a new information system. Its implementation should bring about a higher flexibility and reliability of the supplies.

The company pays attention to environmental issues: besides a waste-water cleaning plant, it has been operating a gas co-generating unit for the tenth year running. Since 2001, the company has participated in the “Ekologicky šetrný výrobek” (Environment-Friendly Product) project. The trademark is used for the company's recycled-paper products.

Jan Červinka
Member of the Board of Directors

VÝSLEDKY HOSPODAŘENÍ SKUPINY KRPA ZA ROK 2004

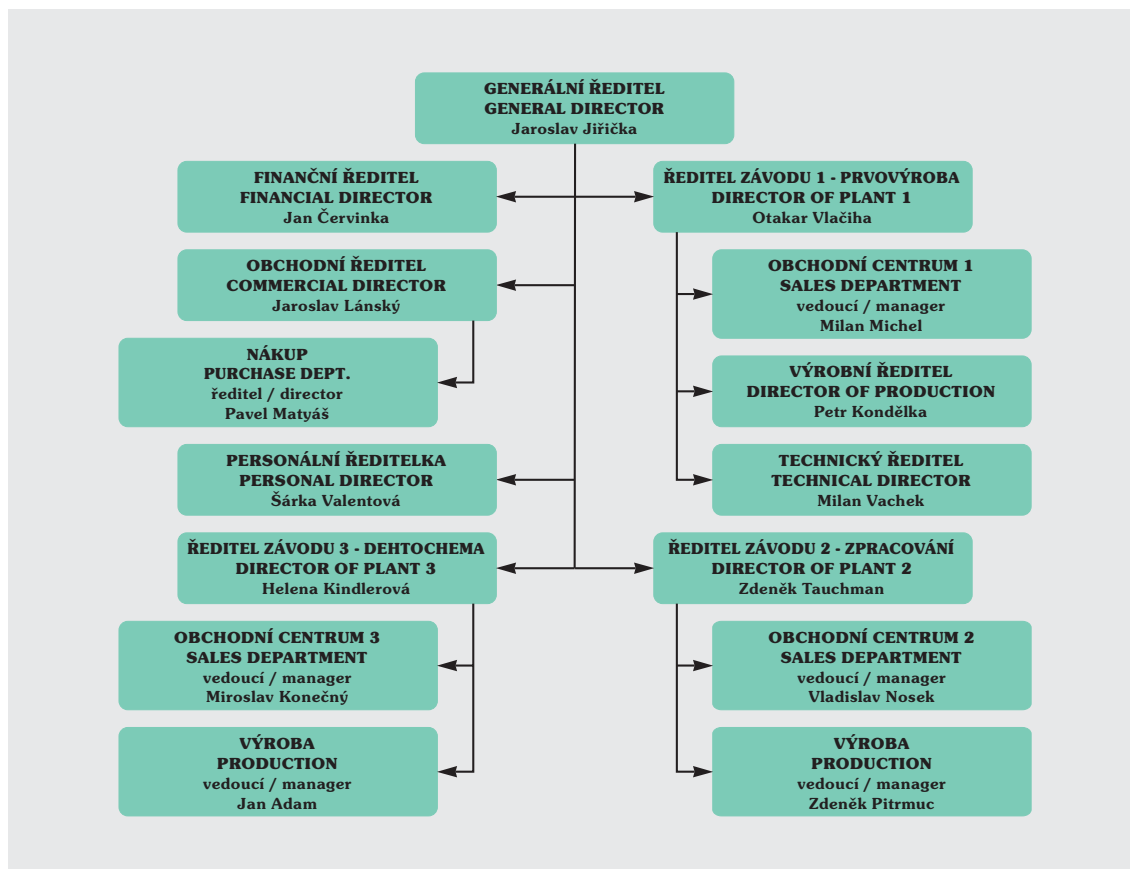
3. KRKONOŠSKÉ PAPIŘNY a.s.

ECONOMIC RESULTS OF KRPA GROUP FOR THE YEAR 2004

3. KRKONOŠSKÉ PAPIŘNY a.s.

Grafické znázornění organizační struktury KRPAP (k 31.12.2004):

Graphic representation of the organisation structure (from December 31, 2004):



Exportér roku

V desátém ročníku prestižní soutěže Exportér roku, kterou vyhlašuje Asociace na podporu podnikání v ČR a Střední podnikatelský stav pod záštitou Hospodářské komory ČR se umístily KRKONOŠSKÉ PAPIŘNY a.s.:

- na 24. místě v kategorii nárůst exportu za období let 1993-2003:
- na 48. místě v kategorii objem exportu za období let 1993-2003:
- na 44. místě v kategorii objem exportu za období let 2002-2003:

The Exporter of the Year





KRKONOŠSKÉ PAPIŘNY, a.s. managed to hold the following positions in the prestigious Exporter of the Year competition organized for the tenth time by the Economic Chamber of the CR:

- the 24th place in the exports increase category for the period of 1993-2003
- the 48th place in the exports volume category for the period of 1993-2003
- the 44th place in the exports volume category for the period of 2002-2003



VÝSLEDKY HOSPODAŘENÍ SKUPINY KRPA ZA ROK 2004

3. KRKONOŠSKÉ PAPIŘNY a.s.



100 obdivovaných firem

KRKONOŠSKÉ PAPIŘNY a.s. se umístily v anketě 100 obdivovaných firem České republiky v roce 2004, kterou pořádá agentura CZECH TOP 100. Žebříček sestavuje CZECH TOP 100 od roku 1999. Jeho inspiračním zdrojem jsou podobné aktivity publikované v časopisech Fortune a Forbes. Žebříček od své premiéry v únoru 1999 získal renomé a je velmi sledovaným ratingem vydávaným každoročně CZECH TOP 100.

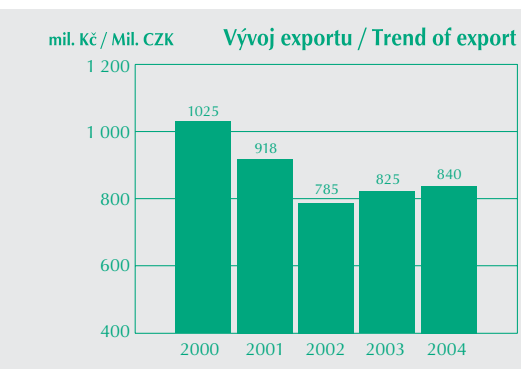
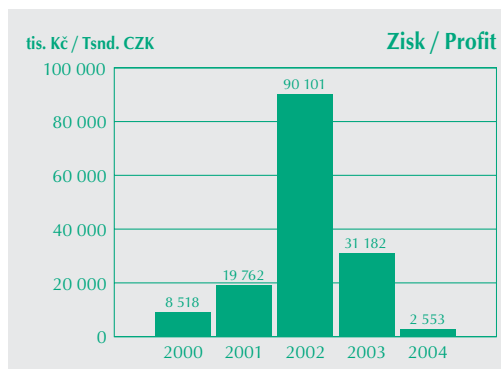
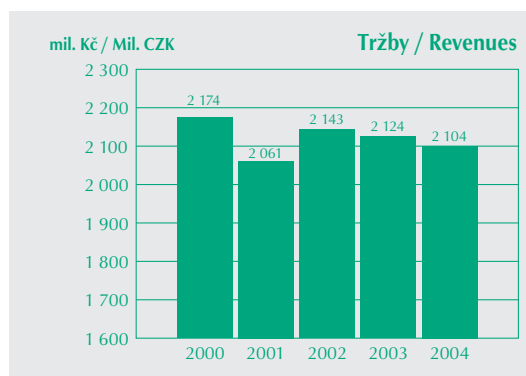
ECONOMIC RESULTS OF KRPA GROUP FOR THE YEAR 2004

3. KRKONOŠSKÉ PAPIŘNY a.s.

Czech Top 100

KRKONOŠSKÉ PAPIŘNY, a.s. was listed among the Czech Top Admired Companies in the prestigious Czech Top 100 for the year 2004 organized by the CZECH TOP 100 agency.

The chart has become very popular and closely looked at since it was first made in 1999. The sources of inspiration are similar charts in the Fortune and Forbes magazines.



VÝSLEDKY HOSPODAŘENÍ SKUPINY KRPA ZA ROK 2004

3. KRKONOŠSKÉ PAPIRNY a.s.

ECONOMIC RESULTS OF KRPA GROUP FOR THE YEAR 2004

3. KRKONOŠSKÉ PAPIRNY a.s.

Základní ekonomické ukazatele

KRKONOŠSKÉ PAPIRNY a.s.

Basic economic data of

KRKONOŠSKÉ PAPIRNY a.s.

Rozvaha / Balance sheet	2004	2003
	tis. Kč	tis. Kč
	CZK 1000	CZK 1000
Aktiva		
Assets		
Pohledávky za ups. vl. kapitál	0	0
Claims for subscribed assets		
Dlouhodobý majetek	1 056 332	886 838
Fixed assets		
Dlouhodobý nehmotný majetek	33 614	3 552
Long-term intangible fixed assets		
Dlouhodobý hmotný majetek	879 709	765 382
Long-term tangible fixed assets		
Dlouhodobý finanční majetek	143 009	117 904
Long-term financial assets		
Oběžná aktiva	572 487	617 351
Current assets		
Zásoby	280 863	263 768
Inventory		
Dlouhodobé pohledávky	0	0
Long-term claims		
Krátkodobé pohledávky	268 058	329 068
Short-term claims		
Finanční majetek	23 566	24 515
Financial assets		
Ostatní aktiva	8 423	11 344
Other assets		
Aktiva celkem	1 637 242	1 515 533
Total assets		
Pasiva		
Liabilities		
Vlastní kapitál	538 194	547 886
Equity		
Základní kapitál	330 000	330 000
Registered capital		
Kapitálové fondy	57 078	57 078
Capital funds		
Fondy ze zisku	106 615	106 155
Net profit funds		
Výsledek hospodaření min. let	41 948	23 471
Profit (loss) from previous years		
Výsledek hospodaření	2 553	31 182
Profit (loss) of current period		
Cizí zdroje	1 098 646	967 599
External sources		
Rezervy	30 127	35 000
Reserves		

VÝSLEDKY HOSPODAŘENÍ
SKUPINY KRPA ZA ROK 2004

3. KRKONOŠSKÉ PAPIRNY a.s.

ECONOMIC RESULTS OF KRPA
GROUP FOR THE YEAR 2004

3. KRKONOŠSKÉ PAPIRNY a.s.

Rozvaha / Balance sheet	2004	2003
	tis. Kč	tis. Kč
	CZK 1000	CZK 1000
Dlouhodobé závazky Long-term duties	77 259	0
Krátkodobé závazky Short-term duties	445 419	407 069
Bankovní úvěry Bank loans	545 841	525 530
Ostatní pasiva Other liabilities	402	48
Pasiva celkem Total liabilities	1 637 242	1 515 533

Výkaz zisku a ztrát / Profit and loss account	2004	2003
	tis. Kč	tis. Kč
	CZK 1000	CZK 1000
Tržby Revenues	2 104 214	2 123 909
Změna stavu zásob vl. výroby Change in inventory of own production	17 937	-13 782
Aktivace výkonů vl. výroby Capitalisation of own outputs	7 450	4 314
Ostatní provozní výnosy Other operating revenues	13 865	45 875
Materiální náklady Production consumption	1 768 814	1 722 257
Spotřeba materiálu a energie Material and energy consumption	1 552 421	1 497 788
Služby Services	216 393	224 469
Osobní náklady Personnel expenses	205 161	206 520
Mzdy a platy Wages and salaries	149 851	150 020
Náklady na soc. zabezpečení Social security expenses	55 310	56 500
Odpisy Depreciation	114 573	119 478
Ost. provozní náklady Other operating expenses	1 456	15 239
Výnosy z vl. vkladů Revenues from ownership interests	0	0
Ost. finanční výnosy Other financial revenues	21 543	11 605

VÝSLEDKY HOSPODAŘENÍ
SKUPINY KRPA ZA ROK 2004

3. KRKONOŠSKÉ PAPIRNY a.s.

ECONOMIC RESULTS OF KRPA
GROUP FOR THE YEAR 2004

3. KRKONOŠSKÉ PAPIRNY a.s.

Výkaz zisku a ztrát / Profit and loss account	2004	2003
	tis. Kč CZK 1000	tis. Kč CZK 1000
Finanční náklady Financial expenses	72 150	76 513
Hosp. výsledek běžné činnosti Ordinary income	2 855	31 914
Mimořádný výsledek Extraordinary income	-229	-732
Mimořádné výnosy Extraordinary revenues	2	61
Mimořádné náklady Extraordinary expenses	231	793
Hosp. výsledek před zdaněním Profit (loss) before taxation	2 626	31 182
Daň z příjmu Income tax	73	0
Hosp. výsledek po zdanění Profit (loss) after taxation	2 553	31 182

VÝSLEDKY HOSPODAŘENÍ SKUPINY KRPA ZA ROK 2004

4. KRPA-KUBIKO spol. s r.o.



4. KRPA-KUBIKO spol. s r.o.

Základné identifikačné údaje

Obchodné meno: KRPA-KUBIKO, spol. s r.o.

Sídlo: Bytča, Slovenská republika

IČO: 30229138

Právna forma: Spoločnosť s ručením obmedzeným

Základné imanie: 91 000 000 Sk

Predmet činnosti:

- veľkoobchod a maloobchod
- výroba obchodných tlačív a ich sád, vrátane tlačív preložených karbónovým papierom
- polygrafická výroba
- výroba papiera a hotových výrobkov z papiera
- poradenské služby
- reklamné činnosti

Štatutárny orgán

Konatelia:

Ing. Peter Zajac

Ing. Vladimír Frištík

Dozorná rada:

Ing. Jaroslav Jiříčka - predseda dozornej rady

Zdeněk Tauchman - člen dozornej rady

Ing. Helena Kindlerová - člen dozornej rady

Ing. Jaroslav Lánský - člen dozornej rady

ECONOMIC RESULTS OF KRPA GROUP FOR THE YEAR 2004

4. KRPA-KUBIKO spol. s r.o.

4. KRPA-KUBIKO spol. s r.o.

Basic identification data

Name: KRPA-KUBIKO spol. s r.o.

Registered office: Bytča, Slovak Republic

Company ID: 30229138

Legal form: Limited liability company

Registered capital: SKK 91,000,000

Object of business:

- wholesale and retail trade
- production of commercial printed forms and sets of them, including the forms inserted with carbon paper
- graphic arts production
- production of paper and paper products
- consulting, advertising

Statutory bodies:

Managing Directors:

Peter Zajac

Vladimír Frištík

Supervisory Board:

Jaroslav Jiříčka – Chairman of Supervisory Board

Zdeněk Tauchman – Member of Supervisory Board

Helena Kindlerová – Member of Supervisory Board

Jaroslav Lánský – Member of Supervisory Board

VÝSLEDKY HOSPODAŘENÍ SKUPINY KRPA ZA ROK 2004

4. KRPA-KUBIKO spol. s r.o.

Správa o činnosti spoločnosti

Slovenská obchodno-výrobná spoločnosť KRPA-KUBIKO spol. s r.o. v roku 2004 potvrdila svoje významné postavenie v predaji papierenských výrobkov a kancelárskych potrieb na slovenskom trhu.

Vďaka najvýznamnejším investíciám do výrobných technológií z roku 2003 firma zvýšila objem predaja potlačených poštových obálok a tiež objem predaja školských zošitov. Tento nárast bol výrazne podporený vývojom nových dizajnov papierenských výrobkov určených pre školu a kanceláriu. K tým najvýznamnejším patria nové dizajny 10-list. zošitov, poznámkových blokov, college blokov či nový rad xerografického papiera. Medziročný nárast bol dosiahnutý v predaji poštových obálok, kotúčikov, xerografického papiera, záznamových kníh, blokov a suroviny. Firma zaznamenala pokles predaja tabelečného papiera.

Prostredníctvom divízie Dehtochema firma predáva asfaltové pásy. Výrobky z gumených a kovových výrobkov firma distribuuje cez divíziu Guferá. Obe divízie potvrdili v roku 2004 svoje postavenie na trhu. Najvýznamnejšou investíciou bolo dobudovanie výrobných hál a skladových priestorov. Ekonomické výsledky v roku 2004 potvrdzujú dlhodobú stabilizáciu spoločnosti a nepretržitý rast PH.

V roku 2004 firma zvýšila objem tržieb z predaja tovaru o 4,5 % z 385 na 402 mil. Sk. Objem výroby sa zvýšil z 94 na 102 mil. Sk (+8,5 %). Pridaná hodnota narástla zo 48 na 49,9 mil. Sk. Odpisy investičného majetku predstavujú za rok 2004 9,7 mil. Sk, v roku 2003 to bolo 8,5 mil. Sk. V roku 2004 firma zaznamenala kurzové straty vo výške - 1,2 mil. Sk, v predchádzajúcom roku to bol zisk 1,3 mil. Sk, čo predstavuje zhoršenie o 2,5 mil. Sk.

V roku 2004 firma rozpustila 5,7 mil. Sk v minulých obdobiach vytvorených rezerv na opravy investičného majetku. Zmenou legislatívy a metodiky účtovania sa tieto rezervy (aj napriek realizácii opráv - nákladov) nerozpúšťali cez výnosové účty, ale priamo na súvahový účet. Vlastné imanie tak vzrástlo, nie však hospodársky výsledok. Vlastné imanie ku koncu roku 2004 predstavuje 99,5 mil. Sk. Medziročne vlastné imanie vzrástlo o 6,3 mil. Sk. Spoločnosť úspešne zvládla certifikáciu systém podľa normy ISO 9001.

V roku 2005 chce firma predstaviť nový katalóg pre kanceláriu a školu, pokračovať vo vývoji nových výrobkov a dizajnov na mieru zákazníkov. Významným cieľom je rozšírenie výrobného sortimentu o kancelárske a školské bloky s dvojitou špirálou.

Ing. Peter Zajac
Ing. Vladimír Frištík
konatelia

ECONOMIC RESULTS OF KRPA GROUP FOR THE YEAR 2004

4. KRPA-KUBIKO spol. s r.o.

Report on company activities

In 2004, the Slovak company KRPA-KUBIKO spol. s r.o. confirmed its leading position on the Slovak market in the sale of paper products and office equipment.

Thanks to considerable investment in production technologies in 2003, the company succeeded in increasing the volume of sales of printed envelopes and exercise books. The development of new designs of school and office equipment played an important role in the increase in sales as well. The most important ones include new designs of 10-sheet exercise books, notebooks, college books, and a new line in copy paper. The sale of envelopes, rolls, copy paper, record books, notebooks, and raw material was marked by an interannual increase. On the contrary, there was a decrease in the sale of flipchart paper.

The company sells tar bands via its Dehtochema branch. Rubber and metal products are distributed via its Guferá branch. In 2004, both branches confirmed their position in the market. The major investment was the completion of a shop floor and storage room construction. The company's economic results for 2004 demonstrate its long-term stabilization and a constant increase in added value.

In 2004, the volume of sale increased by 4.5% from 385 mils. SKK to 402 mils. SKK. The volume of production increased from 94 mils. SKK to 102 mils. SKK (i.e. by 8.5%); added value increased from 48 mils. SKK to 49.9 mils. SKK. The depreciation of fixed assets was 9.7 mils. SKK in 2004, as compared to 8.5 mils. SKK in the previous year. In 2004, the company had a 1.2 mils. SKK rate loss, which meant a 2.5 mils. SKK fall in comparison with 2003 when there was a profit of 1.3 mils. SKK. In 2004, the company amortized 5.7 mils. SKK from monetary reserves created in the past to repair its fixed assets. Due to changes in legislation and posting methods, the reserves (despite the repairs - expenses) were not amortized via revenue account but directly on summary account. The capital thus became higher yet the economic result did not. The capital was 99.5 mils. SKK at the end of 2004, which meant an interannual increase by 6.3 mils. SKK. The company was successfully certified in accordance with the ISO 9001 norm.

In 2005, the company plans to launch a new catalogue of school and office equipment, and to continue developing new products and designs to suit the customers' tastes. Another important aim is the extension of its products with office and school double-ring notebooks.

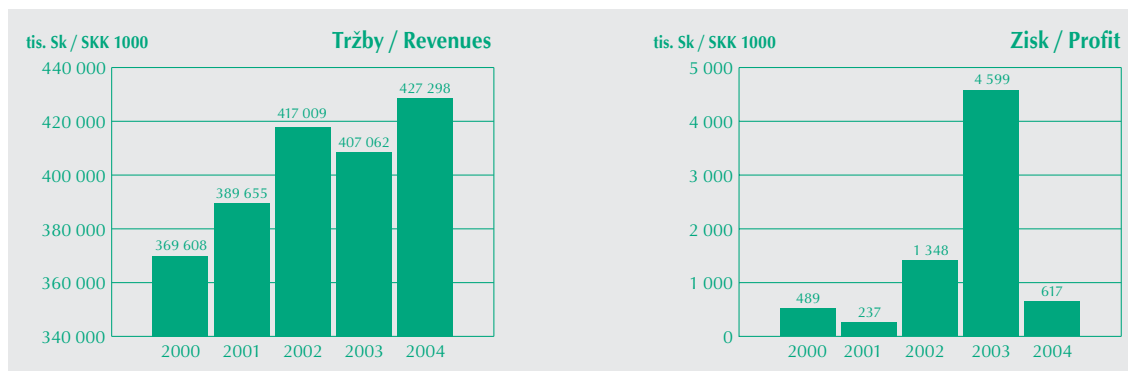
Peter Zajac
Vladimír Frištík
Managing Directors

VÝSLEDKY HOSPODAŘENÍ SKUPINY KRPA ZA ROK 2004

4. KRPA-KUBIKO spol. s r.o.

ECONOMIC RESULTS OF KRPA GROUP FOR THE YEAR 2004

4. KRPA-KUBIKO spol. s r.o.



Základné ekonomické údaje

KRPA-KUBIKO spol. s r.o.

Basic economic data of

KRPA-KUBIKO spol. s r.o.

Súvaha / Balance sheet	2004	2003
	tis. Sk	tis. Sk
	SKK 1000	SKK 1000
Aktíva		
Assets		
Pohľadávky za ups. imanie	0	0
Claims for subscribed assets		
Dlhodobé majetok	72 834	77 787
Fixed assets		
Nehmotný investičný majetok	48	96
Long-term intangible fixed assets		
Hmotný investičný majetok	72 736	77 641
Long-term tangible fixed assets		
Finančné investície	50	50
Long-term financial assets		
Obežné aktíva	93 846	100 216
Current assets		
Zásoby	54 196	58 305
Inventory		
Dlhodobé pohľadávky	0	0
Long-term claims		
Krátkodobé pohľadávky	28 530	30 824
Short-term claims		
Finančný majetok	11 120	11 087
Financial assets		
Ostatné aktíva	1 586	1 752
Other assets		
Aktíva celkom	168 266	179 755
Total assets		

VÝSLEDKY HOSPODAŘENÍ
SKUPINY KRPA ZA ROK 2004

4. KRPA-KUBIKO spol. s r.o.

ECONOMIC RESULTS OF KRPA
GROUP FOR THE YEAR 2004

4. KRPA-KUBIKO spol. s r.o.

Základné ekonomické údaje

KRPA-KUBIKO spol. s r.o.

Basic economic data of

KRPA-KUBIKO spol. s r.o.

Súvaha / Balance sheet	2004	2003
	tis. Sk	tis. Sk
	SKK 1000	SKK 1000
Pasiva		
Liabilities		
Vlastné imanie	99 513	93 236
Equity		
Základné imanie	91 000	91 000
Registered capital		
Kapitálové fondy	0	0
Capital funds		
Fondy zo zisku	445	215
Net profit funds		
Hospodársky výsledok min.rokov	7 451	-2 578
Profit (loss) from previous years		
Hospodársky výsledok bežného účtovného obdobia	617	4 599
Profit (loss) of current period		
Cudzí zdroje	68 216	86 067
External sources		
Rezervy	1 358	6 803
Reserves		
Dlhodobé záväzky	1 782	697
Long-term duties		
Krátkodobé záväzky	52 687	54 041
Short-term duties		
Bankové úvery a výpomoci	12 389	24 526
Bank loans		
Ostatné pasíva	537	452
Other liabilities		
Pasíva celkom	168 266	179 755
Total liabilities		

Výkaz ziskov a strát / Profit and loss account	2004	2003
	tis. Sk	tis. Sk
	SKK 1000	SKK 1000
Tržby	427 298	407 062
Revenues		
Zmena stavu vnútropodnikových zásob vl.výroby	701	-1 217
Change in inventory of own production		
Aktivácia	75 513	73 450
Capitalisation of own outputs		
Ostatné prevádzkové výnosy	2 582	2 877
Other operating revenues		

VÝSLEDKY HOSPODAŘENÍ
SKUPINY KRPA ZA ROK 2004

4. KRPA-KUBIKO spol. s r.o.

ECONOMIC RESULTS OF KRPA
GROUP FOR THE YEAR 2004

4. KRPA-KUBIKO spol. s r.o.

Výkaz zisku a ztrát / Profit and loss account	2004	2003
	tis. Sk SKK 1000	tis. Sk SKK 1000
Materiálové náklady	453 643	431 291
Production consumption		
Spotreba materiálu a energie	430 566	409 032
Material and energy consumption		
Služby	23 077	22 259
Services		
Osobné náklady	29 182	27 711
Personnel expenses		
Mzdové náklady	21 252	20 114
Wages and salaries		
Náklady na sociálne zabezpečenie	7 930	7 597
Social security expenses		
Odpisy	9 696	8 499
Depreciation		
Ostatné prevádzkové náklady	7 542	8 631
Other operating expenses		
Výnosy z vl.vkladov	0	0
Revenues from ownership interests		
Ostatné finančné výnosy	902	3 450
Other financial revenues		
Ostatné finančné náklady	4 770	4 967
Financial expenses		
Hospodársky výsledok za bežnú činnosť	2 163	4 523
Ordinary income		
Mimoriadny hospodársky výsledok	77	16
Extraordinary income		
Mimoriadne výnosy	77	173
Extraordinary revenues		
Mimoriadne náklady	0	157
Extraordinary expenses		
Hospodársky výsledok pred zdanením	2 240	4 539
Profit (loss) before taxation		
Daň z príjmov	1 623	-60
Income tax		
Hospodársky výsledok po zdanení	617	4 599
Profit (loss) after taxation		

VÝSLEDKY HOSPODAŘENÍ SKUPINY KRPA ZA ROK 2004

5. PAPIŘNY BRNO a.s.

5. PAPIŘNY BRNO a.s.

Základní identifikační údaje

Název: PAPIŘNY BRNO a.s.

Sídlo: Brno

IČO: 49970933

Právní forma: Akciová společnost

Základní kapitál: 66 223 200 Kč

Předmět podnikání:

- výroba výrobků z papíru a lepenky
- výroba zboží z plastů
- vázání knih a konečné zpracování
- výroba ostatních výrobků jinde nespécifikovaných - kartonáže
- z hladkých, zušlechtěných a vlnitých lepenek
- obchodní živnost - koupě zboží za účelem jeho dalšího prodeje a prodej

Statutární orgány:

Představenstvo:

Ing. Jaroslav Jiříčka - předseda představenstva

Ing. Jan Červinka - člen představenstva

Zdeněk Tauchman - člen představenstva

Ing. Jaroslav Lánský - člen představenstva

Dozorčí rada:

Ing. Helena Kindlerová - člen dozorčí rady

Ing. Otakar Vlačičha - člen dozorčí rady

Jaroslav Hvižd' - člen dozorčí rady

Zpráva o činnosti společnosti

Tržby společnosti ve srovnání s minulým obdobím vzrostly o 9 %, z toho tržby za vlastní výrobky a služby o 12 %. Lepší dodavatelsko odběratelské podmínky a vyšší hospodárnost se projevily tím, že náklady na materiál a energie se zvyšovaly pomalejším tempem nežli byl růst tržeb.

Stejná výše přidané hodnoty (snížení oproti roku 2003 o 647 tis.Kč) byla zapříčiněna vyplacením ročních odběratelských bonusů v prosinci 2004, které činily o cca o 1,3 mil Kč více než v roce 2003. Vývoj mzdových nákladů (v roce 2004 se zvýšily mzdové náklady o 5%) je odůvodněný vzhledem ke zvýšení výkonů. Výsledek hospodaření za rok 2004 z provozní činnosti se zvýšil meziročně o 2 %. Celkový dosažený výsledek za organizaci je oproti roku 2003 nižší o 2 305 tis. Kč z důvodu zaúčtování odložené daně, která v roce 2003 činila 2 950 tis. Kč a v roce 2004 pouze 505 tis. Kč.

ECONOMIC RESULTS OF KRPA GROUP FOR THE YEAR 2004

5. PAPIŘNY BRNO a.s.

5. PAPIŘNY BRNO a.s.

Basic identification data

Name: PAPIŘNY BRNO a.s.

Registered office: Brno

Company ID: 49970933

Legal form: joint stock company

Registered capital: CZK 66,223,200

Object of business:

- production of paper and paperboard goods
- production of goods made from plastic
- book binding and their final processing
- purchase of goods to be resold

Statutory bodies:

Board of Directors:

Jaroslav Jiříčka - Chairman of the Board of Directors

Jan Červinka - Member of the Board of Directors

Zdeněk Tauchman - Member of the Board of Directors

Jaroslav Lánský - Member of the Board of Directors

Supervisory Board:

Helena Kindlerová - Chairman of Supervisory Board

Otakar Vlačičha - Member of Supervisory Board

Jaroslav Hvižd' - Member of Supervisory Board

Report on company activities

Profits of the company increased by 9%, profits from the sale of its own products and services by 12%. As a result of a better supplier-customer system and economy, expenses on material and energy increased at a lower rate than sales. Added value remained at the same level (decrease by 647,000 CZK as compared to 2003), which was caused by the payment of annual customer bonuses in December 2004. The bonuses were lower by ca. 1.3 mils. CZK than in 2003. The increase in wage costs by 5% in 2004 is a result of higher quantities of work. In comparison with the previous year, the company's economic operation result for 2004 increased by 2%. The total economic result is by 2.305 mils. CZK lower than in 2003, which resulted from a deferred tax entry reaching 2.95 mils. CZK in 2003 and only 505,000 CZK in 2004.

There was significant stabilization of the company's financial position. Nowadays, its

VÝSLEDKY HOSPODAŘENÍ SKUPINY KRPA ZA ROK 2004

5. PAPIRNY BRNO a.s.

Významným způsobem se stabilizovala finanční situace firmy. Dodavatelé ji běžně poskytují 90ti denní lhůtu splatnosti. Zlepšilo se dodržování platebních podmínek ze strany odběratelů, stanovila se povinnost pojištění pohledávek u všech zahraničních odběratelů. Pro největší tuzemské odběratele je systém pojištění řešen pojištěním Factoringu u KB. Dále si pro vyrovnání sezónních výkyvů může společnost půjčit peněžní prostředky v rámci systému CASH POOLING skupiny KRPA. Stabilizovaná finanční situace umožnila snížit objem závazků po lhůtě splatnosti oproti minulému období o 99 % a vyrovnat veškeré splatné závazky vůči finančnímu úřadu.

Největší investicí v roce 2004 byla změna systému vytápění celého areálu, která přispěla k výrazným úsporám při přechodu z páry na vodu, tj. za 11 měsíců částku 634 tis. Kč (snížení o 18 % oproti roku 2003). Pokud se týká stavebních investic byla provedena rekonstrukce střechy na objektu Křenová 58, opravy sociálního vybavení, výměna oken dvorního traktu a opravy páteřních rozvodů, to vše na hlavní správní budově Křenová 60. Z většího strojního zařízení byl nakoupen nový kompresor ATMOS a akumulátorový vozík YALE. Do oprav ostatního strojního zařízení bylo v loňském roce investováno cca 1,8 mil. Kč. V roce 2004 byla zahájena příprava a podepsána kupní smlouva na nákup investice - strojního zařízení Sigloch - Kolbus na výrobu knižních vazeb. Na financování tohoto strojního zařízení v hodnotě cca 47 mil. Kč získaly PAPIRNY BRNO a.s. úvěr u Komerční banky. Předpoklad uvedení této investice do provozu je konec I. pololetí roku 2005. PAPIRNY BRNO a.s. jsou začleněny v síti autorizované společnosti EKO-Kom a.s., čímž splňují pro své obaly uváděné na trh podmínky zákona č 477/01 Sb. o obalech. Ze smlouvy s touto společností mají právo používat na svých obalech značku ZELENÝ BOD. Koncem roku 2004 byl provedena 1. část auditu firmou Lloyd's. Od 2.2.2005 jsou PAPIRNY BRNO a.s. držitelem certifikátu jakosti ISO 9001:2000.

Ing. Sylva Vodičková
výkonná ředitelka

ECONOMIC RESULTS OF KRPA GROUP FOR THE YEAR 2004

5. PAPIRNY BRNO a.s.

standard maturity date from suppliers is ninety days. Terms of payment on the customers' part have been kept; claim insurance has become compulsory for all foreign customers. Claim insurance for leading domestic customers is ensured by the KB Factoring insurance system. In order to level its seasonal variations, the company can make use of financial measures from the CASHPOOLING system operating within the KRPA Group. A stable financial position made it possible to lower the volume of claims exceeding their maturity date by 99% and to pay off all the obligations to the revenue authority.

The major investment in 2004 was a change in heating in all the premises from a steam to a water system, which contributed to significant savings - 634,000 CZK in 11 months (18% less than in 2003). As regards investment in construction, there was a roof reconstruction, repairs of sanitary facilities, replacement of windows in the courtyard area, and repairs to the distribution system in Křenová 60's headquarters. The company bought a new ATMOS compressor and a YALE accumulator cart. approx. 1.8 mils. CZK were invested in repairing machinery. In 2004, a contract of sale for the purchase of Sigloch-Kolbus machinery for book binding was prepared and signed. The expenses on the machinery. amounting to ca. 47 mils. CZK, were covered by a credit from Commerzbank. The machinery is to be put into operation at the end of June 2005.

PAPIRNY BRNO a.s. is a member of EKO-Kom, a.s. network. Its covers thus meet the requirements of the 477/01 law. A contract with EKO-Kom, a.s. authorizes PAPIRNY BRNO a.s. to use the ZELENÝ BOD (GRREN POINT) trademark on its covers. At the end of 2004, the first part of an audit was carried out by Lloyd's. Since February 2, 2005, PAPIRNY BRNO a.s. has been certified with the ISO 9001:2000 quality certificate.

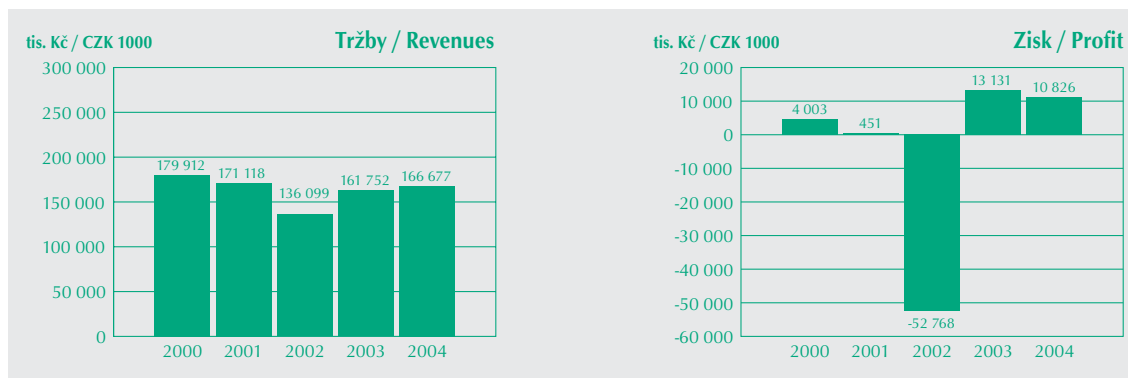
Sylva Vodičková
Managing Director

VÝSLEDKY HOSPODAŘENÍ SKUPINY KRPA ZA ROK 2004

5. PAPIŘNY BRNO a.s.

ECONOMIC RESULTS OF KRPA GROUP FOR THE YEAR 2004

5. PAPIŘNY BRNO a.s.



Základní ekonomické ukazatele PAPÍRNY BRNO a.s.

Basic economic data of PAPÍRNY BRNO a.s.

Rozvaha / Balance sheet	2004	2003
	tis. Kč CZK 1000	tis. Kč CZK 1000
Aktiva		
Assets		
Pohledávky za ups. vl. kapitál	0	0
Claims for subscribed assets		
Dlouhodobý majetek	62 049	62 460
Fixed assets		
Dlouhodobý nehmotný majetek	0	0
Long-term intangible fixed assets		
Dlouhodobý hmotný majetek	62 049	62 460
Long-term tangible fixed assets		
Dlouhodobý finanční majetek	0	0
Long-term financial assets		
Oběžná aktiva	56 378	51 805
Current assets		
Zásoby	33 511	34 097
Inventory		
Dlouhodobé pohledávky	6 086	5 581
Long-term claims		
Krátkodobé pohledávky	10 079	8 537
Short-term claims		
Finanční majetek	6 702	3 590
Financial assets		
Ostatní aktiva	333	373
Other assets		
Aktiva celkem	118 760	114 638
Total assets		

VÝSLEDKY HOSPODAŘENÍ SKUPINY KRPA ZA ROK 2004

5. PAPIRNY BRNO a.s.

ECONOMIC RESULTS OF KRPA GROUP FOR THE YEAR 2004

5. PAPIRNY BRNO a.s.

Základní ekonomické ukazatele

PAPÍRNY BRNO a.s.

Basic economic data of

PAPÍRNY BRNO a.s.

Rozvaha / Balance sheet	2004	2003
	tis. Kč	tis. Kč
	CZK 1000	CZK 1000
Pasiva		
Liabilities		
Vlastní kapitál	76 183	65 419
Equity		
Základní kapitál	66 223	115 891
Registered capital		
Kapitálové fondy	0	0
Capital funds		
Fondy ze zisku	138	221
Net profit funds		
Výsledek hospodaření min. let	-1 004	-63 824
Profit (loss) from previous years		
Výsledek hospodaření	10 826	13 131
Profit (loss) of current period		
Cizí zdroje	42 317	49 120
External sources		
Rezervy	12 525	14 070
Reserves		
Dlouhodobé závazky	0	0
Long-term duties		
Krátkodobé závazky	16 792	35 050
Short-term duties		
Bankovní úvěry	13 000	0
Bank loans		
Ostatní pasiva	260	99
Other liabilities		
Pasiva celkem	118 760	114 638
Total liabilities		

Výkaz zisku a ztrát (tis.Kč)	2004	2003
	tis. Kč	tis. Kč
	CZK 1000	CZK 1000
Tržby	166 677	161 752
Revenues		
Změna stavu zásob vl. výroby	-99	610
Change in inventory of own production		
Aktivace výkonů vl. výroby	0	2 805
Capitalisation of own outputs		
Ostatní provozní výnosy	56 881	40 104
Other operating revenues		
Materiální náklady	121 656	119 598
Production consumption		
Spotřeba materiálu a energie	110 432	109 033
Material and energy consumption		

VÝSLEDKY HOSPODAŘENÍ
SKUPINY KRPA ZA ROK 2004

5. PAPIRNY BRNO a.s.

ECONOMIC RESULTS OF KRPA
GROUP FOR THE YEAR 2004

5. PAPIRNY BRNO a.s.

Základní ekonomické ukazatele

PAPÍRNY BRNO a.s.

Basic economic data of

PAPÍRNY BRNO a.s.

Výkaz zisku a ztrát (tis.Kč)	2004	2003
	tis. Kč CZK 1000	tis. Kč CZK 1000
Služby	11 224	10 565
Services		
Osobní náklady	29 861	28 155
Personnel expenses		
Mzdy a platy	21 782	20 657
Wages and salaries		
Náklady na soc. zabezpečení	8 079	7 498
Social security expenses		
Odpisy	4 900	5 469
Depreciation		
Ost. provozní náklady	55 367	40 592
Other operating expenses		
Výnosy z vl. vkladů	0	0
Revenues from ownership interests		
Ost. finanční výnosy	135	364
Other financial revenues		
Finanční náklady	2 076	1 791
Financial expenses		
Hosp. výsledek běžné činnosti	9 734	10 030
Ordinary income		
Mimořádný výsledek	587	151
Extraordinary income		
Mimořádné výnosy	587	182
Extraordinary revenues		
Mimořádné náklady	0	31
Extraordinary expenses		
Hosp. výsledek před zdaněním	10 321	10 181
Profit (loss) before taxation		
Daň z příjmu	-505	-2 950
Income tax		
Hosp. výsledek po zdanění	10 826	13 131
Profit (loss) after taxation		

VÝSLEDKY HOSPODAŘENÍ SKUPINY KRPA ZA ROK 2004

6. TRANSPED KRPA, s.r.o.

6. TRANSPED KRPA, s.r.o.

Základní identifikační údaje

Název: TRANSPED KRPA, s.r.o.

Sídlo: Hostinné

IČO: 25261941

Právní forma: Společnost s ručením omezeným

Základní kapitál: 20 299 000 Kč

Předmět podnikání:

- silniční motorová doprava nákladní vnitrostátní a mezinárodní
- zasilatelství
- opravy silničních vozidel
- maloobchod

Statutární orgány:

Jednatel

Ing. Zbyněk Semorád

Zpráva o činnosti společnosti

Společnost TRANSPED KRPA, s.r.o. vykázala za poskytované služby v roce 2004 tržby ve výši 86,186 mil. Kč. Oproti roku 2003 se jedná o nárůst o 0,799 mil. Kč, tj. o 0,94 %. Tento mírný nárůst tržeb byl zaznamenán i přesto, že došlo k poklesu cen za poskytované služby. Celkové krátkodobé závazky k 31.12.2004 činily 12,944 mil. Kč, tzn. nárůst proti roku 2003 o 2,880 mil. Kč. Celkové krátkodobé pohledávky k 31.12.2004 činily 24,568 mil. Kč a byly oproti roku 2003 vyšší o 2,285 mil. Kč. V krátkodobých pohledávkách je ovšem započtena krátkodobá půjčka KRKONOŠSKÝM PAPIRNÁM a.s. v závěru roku.

Společnost si v roce 2004 vytvořila zdroje na rekonstrukci prostor expresní přepravy kusových zásilek Toptrans, která bude realizována v průběhu roku 2005. Tato rekonstrukce umožní zkvalitnit a z hospodárnit manipulaci se zbožím. V závěru roku 2004 se realizoval nákup dvou vozidel Peugeot Boxer. Jedno vozidlo bude použito na rozvoz jídel pro společnost KRPA GASTRO, s.r.o. Ve vozidle byl zhotoven speciální regál, který umožní rozvoz většího množství jídel. Druhé vozidlo bude použito na přepravy kusových zásilek. V závěru roku došlo k částečné modernizaci dílen na opravy dopravních

ECONOMIC RESULTS OF KRPA GROUP FOR THE YEAR 2004

6. TRANSPED KRPA, s.r.o.

6. TRANSPED KRPA, s.r.o.

Basic identification data

Name: TRANSPED KRPA, s.r.o.

Registered office: Hostinné

Company ID: 25261941

Legal form: Limited liability company

Registered capital: CZK 20,299,000

Object of business:

- national and international truck transport service
- forwarding agency
- repairs of motor vehicles
- sales and resales of goods

Statutory bodies:

Managing Director:

Zbyněk Semorád

Report on company activities

Profits of TRANSPED KRPA, s.r.o. in 2004 amounted to 86.186 mils. CZK, which is a 0.94% (i.e. 0.799 mils. CZK) increase in comparison with the previous year. The slight increase was marked despite a decrease in prices for the services provided. The total amount of current liabilities reached 12.944 mils. CZK on December 31, 2004, 2.088 mils. CZK higher than in 2003. The total amount of short-term claims reached 24.568 mils. CZK on December 31, 2004 and was thus 2.285 mils. CZK higher than in 2003. However, short-term claims also include a short-term loan to KRKONOŠSKÉ PAPIRNY a.s. at the end of the year.

In 2004, the company created monetary reserves for the reconstruction of the express individual package transport space. The reconstruction, which will be carried out in the course of 2005, will make handling of goods more efficient and economical. At the end of 2004, two Peugeot Boxer vehicles were purchased. One of them will be used for the KRPA GASTRO, s.r.o. meals distribution. A special shelf has been installed in the vehicle to make the distribution of a high number of meals possible. The other vehicle will be used for individual package transport. At the end of

VÝSLEDKY HOSPODAŘENÍ SKUPINY KRPA ZA ROK 2004

6. TRANSPED KRPA, s.r.o.

prostředků (montáž zvedáku na osobní vozidla, osvětlení dílen).
Společnost je vnitřně členěna na čtyři střediska a zaměstnává 41 pracovníků.

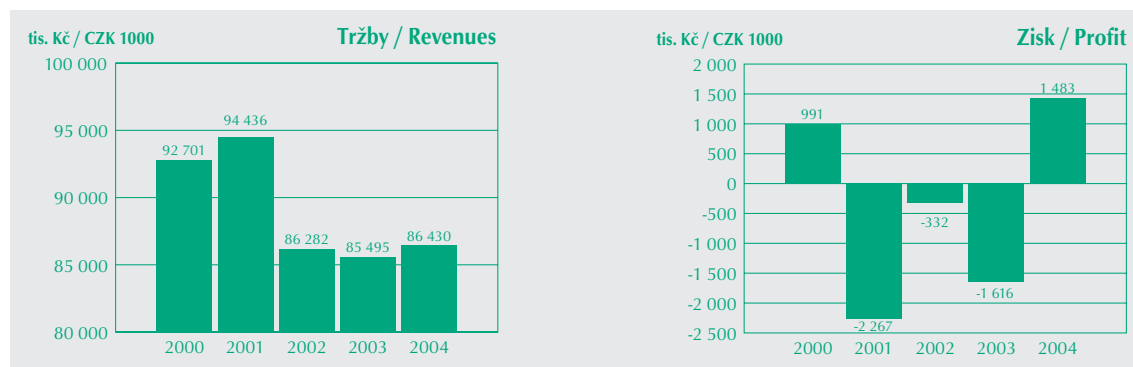
Ing. Zbyněk Semorád
jednatel

ECONOMIC RESULTS OF KRPA GROUP FOR THE YEAR 2004

6. TRANSPED KRPA, s.r.o.

the year, garages were partly modernized by installing a car heaver and lighting.
The company is divided into four centres and employs 41 people.

Zbyněk Semorád
Managing director



VÝSLEDKY HOSPODAŘENÍ SKUPINY KRPA ZA ROK 2004

6. TRANSPED KRPA, s.r.o.

ECONOMIC RESULTS OF KRPA GROUP FOR THE YEAR 2004

6. TRANSPED KRPA, s.r.o.

Základní ekonomické ukazatele TRANSPED KRPA, s.r.o.

Basic economic data of TRANSPED KRPA, s.r.o.

Rozvaha / Balance sheet	2004	2003
	tis. Kč	tis. Kč
	CZK 1000	CZK 1000
Aktiva		
Assets		
Pohledávky za ups. vl. kapitál	0	0
Claims for subscribed assets		
Dlouhodobý majetek	9 437	9 709
Fixed assets		
Dlouhodobý nehmotný majetek	0	0
Long-term intangible fixed assets		
Dlouhodobý hmotný majetek	9 437	9 709
Long-term tangible fixed assets		
Dlouhodobý finanční majetek	0	0
Long-term financial assets		
Oběžná aktiva	27 891	23 922
Current assets		
Zásoby	144	122
Inventory		
Dlouhodobé pohledávky	0	0
Long-term claims		
Krátkodobé pohledávky	24 798	22 282
Short-term claims		
Finanční majetek	2 949	1 518
Financial assets		
Ostatní aktiva	989	1 590
Other assets		
Aktiva celkem	38 317	35 221
Total assets		
Pasiva		
Liabilities		
Vlastní kapitál	18 966	17 483
Equity		
Základní kapitál	20 299	20 299
Registered capital		
Kapitálové fondy	0	0
Capital funds		
Fondy ze zisku	135	135
Net profit funds		
Výsledek hospodaření min. let	-2 951	-1 335
Profit (loss) from previous years		
Výsledek hospodaření	1 483	-1 616
Profit (loss) of current period		
Cizí zdroje	19 163	15 713
External sources		
Rezervy	4 404	3 744
Reserves		

VÝSLEDKY HOSPODAŘENÍ
SKUPINY KRPA ZA ROK 2004

6. TRANSPED KRPA, s.r.o.

ECONOMIC RESULTS OF KRPA
GROUP FOR THE YEAR 2004

6. TRANSPED KRPA, s.r.o.

Rozvaha / Balance sheet	2004	2003
	tis. Kč	tis. Kč
	CZK 1000	CZK 1000
Dlouhodobé závazky Long-term duties	1 585	1 905
Krátkodobé závazky Short-term duties	13 174	10 064
Bankovní úvěry Bank loans	0	0
Ostatní pasiva Other liabilities	188	2 025
Pasiva celkem Total liabilities	38 317	35 221

Výkaz zisku a ztrát / Profit and loss account	2004	2003
	tis. Kč	tis. Kč
	CZK 1000	CZK 1000
Tržby Revenues	86 430	85 495
Změna stavu zásob vl. výroby Change in inventory of own production	0	0
Aktivace výkonů vl. výroby Capitalisation of own outputs	0	0
Ostatní provozní výnosy Other operating revenues	1 741	1 665
Materiální náklady Production consumption	72 700	74 772
Spotřeba materiálu a energie Material and energy consumption	11 865	10 835
Služby Services	60 835	63 937
Osobní náklady Personnel expenses	9 599	8 951
Mzdy a platy Wages and salaries	6 973	6 563
Náklady na soc. zabezpečení Social security expenses	2 626	2 388
Odpisy Depreciation	1 398	2 063
Ost. provozní náklady Other operating expenses	2 809	1 975
Výnosy z vl. vkladů Revenues from ownership interests	0	0
Ost. finanční výnosy Other financial revenues	386	423
Finanční náklady Financial expenses	668	1 985
Hosp. výsledek běžné činnosti Ordinary income	1 383	-2 163

VÝSLEDKY HOSPODAŘENÍ
SKUPINY KRPA ZA ROK 2004

6. TRANSPED KRPA, s.r.o.

ECONOMIC RESULTS OF KRPA
GROUP FOR THE YEAR 2004

6. TRANSPED KRPA, s.r.o.

Výkaz zisku a ztrát / Profit and loss account	2004	2003
	tis. Kč CZK 1000	tis. Kč CZK 1000
Mimořádný výsledek Extraordinary income	0	0
Mimořádné výnosy Extraordinary revenues	0	0
Mimořádné náklady Extraordinary expenses	0	0
Hosp. výsledek před zdaněním Profit (loss) before taxation	1 383	-2 163
Daň z příjmu Income tax	-100	-547
Hosp. výsledek po zdanění Profit (loss) after taxation	1 483	-1 616

VÝSLEDKY HOSPODAŘENÍ SKUPINY KRPA ZA ROK 2004

7. CAS, s.r.o.

7. CAS, s.r.o.

Základní identifikační údaje

Název: CAS, s.r.o.

Sídlo: Hostinné

IČO: 62027956

Právní forma: Společnost s ručením omezeným

Základní kapitál: 4 600 000 Kč

Předmět podnikání:

- provozování čerpacích stanic s palivy a mazivy
- velkoobchod a specializovaný maloobchod
- plnění nádob plyny
- hostinská činnost

Statutární orgány:

Jednatel

Ing. Helena Kindlerová

Zpráva o činnosti společnosti

V roce 2004 společnost dosáhla tržeb ve výši 51,5 mil. Kč, což je proti minulému roku nárůst o 2,5 mil. Kč. V objemu prodeje v litrech však došlo k poklesu proti předcházejícímu roku o více jak 100 tis. litrů. Ukázalo se, jaký vliv má cena PHM na spotřebu. Celková spotřeba je limitována kupní silou obyvatel regionu.

Při srovnání celkového vývoje za několik let zpátky je zřejmé, že si firma i ve značné konkurenci okolních řetězců drží své stabilní místo s hospodářskými výsledky, které jsou ovlivňované tvorbou cen na trhu pohonných hmot.

V prodeji plynu společnost dosáhla minulý rok největší výtoč od zavedení prodeje, dá se říci, že již získala své stálé zákazníky. Také myčka kartáčová i ruční a vysavač jsou služby, které se již dobře zavedly a jsou zákazníky hojně využívány.

V oblasti nákladů je nárůst ve službách způsoben stále se zvyšujícími nároky na ekologii, revize a zajišťování požárních předpisů a také oprav. Úpravy dnes již rozsáhlých travnatých ploch pozemků kolem čerpacích stanic zabezpečuje společnost v rámci brigádnické činnosti.

Kromě nákladů vynaložených na nákup zboží jsou významnějšími položkami osobní náklady (1699 tis. Kč za rok) a úroky z půjčky od KRKONOŠSKÝCH PAPIŘEN a.s. (810 tis. Kč za rok).

Ing. Helena Kindlerová
jednatelka

ECONOMIC RESULTS OF KRPA GROUP FOR THE YEAR 2004

7. CAS, s.r.o.

7. CAS, s.r.o.

Basic identification data

Name: CAS, s.r.o.

Registered office: Hostinné

Company ID: 62027956

Legal form: Limited liability company

Registered capital: CZK 4,600,000

Object of business:

- operation of petrol stations with power fuels and lubricants
- purchase and sale of goods
- container gas filling
- catering

Statutory bodies:

Managing Director:

Helena Kindlerová

Report on company activities

In 2004, profits of the company reached 51.5 mils. CZK, which is an increase of 2.5 mils. CZK in comparison with the previous year. However, the volume of sales decreased by over 100,000 litres, which indicated the influence of fuel prices on consumption. Total consumption is limited by the purchasing power in a given region.

As recent development shows, the company has maintained its market position despite competition of other chains. Its economic results are influenced by fuel pricing changes in the market.

In 2004, gas sales reached their peak as compared to all previous years. The company seems to have secured a constant clientele. Brush or manual car wash and vacuum cleaning rank among services which are well-established and widely-used by customers.

As regards expenses, the increase in services has come about by still higher requirements concerning ecology, revisions, adhering to fire directives and attending to repairs. Maintenance of large lawns surrounding the petrol stations is ensured by the hire of temporary workers.

Apart from expenses relating to the purchase of goods, private expenses (1.699 mils. CZK p.a.) and interest from a loan provided by KRKONOŠSKÉ PAPIŘNY a.s. (810,000 CZK p.a.) make up the most significant expenditures.

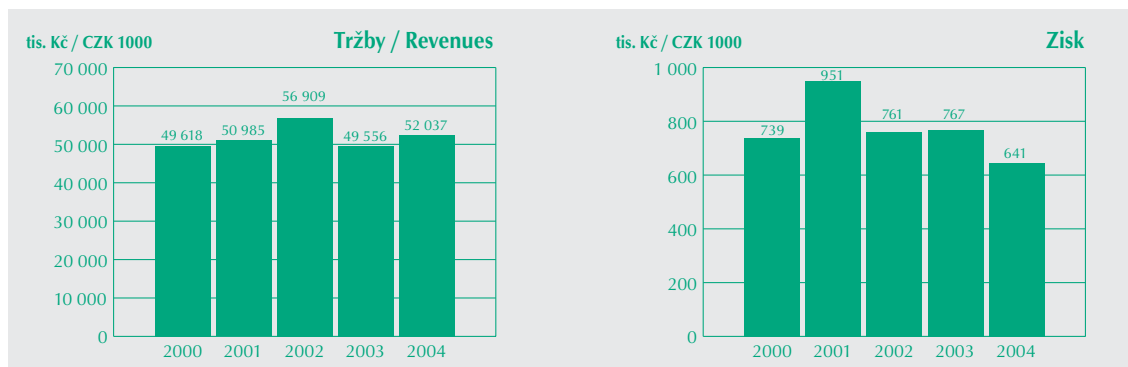
Helena Kindlerová
Managing director

VÝSLEDKY HOSPODAŘENÍ SKUPINY KRPA ZA ROK 2004

7. CAS, s.r.o.

ECONOMIC RESULTS OF KRPA GROUP FOR THE YEAR 2004

7. CAS, s.r.o.



Základní ekonomické ukazatele CAS, s.r.o.

Basic economic data of CAS, s.r.o.

Rozvaha / Balance sheet	2004	2003
	tis. Kč CZK 1000	tis. Kč CZK 1000
Aktiva		
Assets		
Pohledávky za ups. vl. kapitál	0	0
Claims for subscribed assets		
Dlouhodobý majetek	13 569	14 651
Fixed assets		
Dlouhodobý nehmotný majetek	0	0
Long-term intangible fixed assets		
Dlouhodobý hmotný majetek	13 569	14 651
Long-term tangible fixed assets		
Dlouhodobý finanční majetek	0	0
Long-term financial assets		
Oběžná aktiva	5 307	4 426
Current assets		
Zásoby	1 918	1 918
Inventory		
Dlouhodobé pohledávky	0	0
Long-term claims		
Krátkodobé pohledávky	2 285	1 689
Short-term claims		
Finanční majetek	1 104	819
Financial assets		
Ostatní aktiva	47	13
Other assets		
Aktiva celkem	18 923	19 090
Total assets		

VÝSLEDKY HOSPODAŘENÍ
SKUPINY KRPA ZA ROK 2004

7. CAS, s.r.o.

ECONOMIC RESULTS OF KRPA
GROUP FOR THE YEAR 2004

7. CAS, s.r.o.

Základní ekonomické ukazatele CAS, s.r.o.

Basic economic data of CAS, s.r.o.

Rozvaha / Balance sheet	2004	2003
	tis. Kč	tis. Kč
	CZK 1000	CZK 1000
Pasiva		
Liabilities		
Vlastní kapitál	7 717	7 076
Equity		
Základní kapitál	4 600	4 600
Registered capital		
Kapitálové fondy	0	0
Capital funds		
Fondy ze zisku	253	215
Net profit funds		
Výsledek hospodaření min. let	2 223	1 494
Profit (loss) from previous years		
Výsledek hospodaření	641	767
Profit (loss) of current period		
Cizí zdroje	11 179	11 994
External sources		
Rezervy	1 843	2 293
Reserves		
Dlouhodobé závazky	6 688	6 654
Long-term duties		
Krátkodobé závazky	2 648	3 046
Short-term duties		
Bankovní úvěry	0	0
Bank loans		
Ostatní pasiva	27	20
Other liabilities		
Pasiva celkem	18 923	19 090
Total liabilities		

VÝSLEDKY HOSPODAŘENÍ
SKUPINY KRPA ZA ROK 2004

7. CAS, s.r.o.

ECONOMIC RESULTS OF KRPA
GROUP FOR THE YEAR 2004

7. CAS, s.r.o.

Výkaz zisku a ztrát / Profit and loss account	2004	2003
	tis. Kč CZK 1000	tis. Kč CZK 1000
Tržby	52 037	49 556
Revenues		
Změna stavu zásob vl. výroby	0	0
Change in inventory of own production		
Aktivace výkonů vl. výroby	0	0
Capitalisation of own outputs		
Ostatní provozní výnosy	9	0
Other operating revenues		
Materiální náklady	47 753	44 837
Production consumption		
Spotřeba materiálu a energie	46 611	43 823
Material and energy consumption		
Služby	1 142	1 014
Services		
Osobní náklady	1 699	1 644
Personnel expenses		
Mzdy a platy	1 236	1 208
Wages and salaries		
Náklady na soc. zabezpečení	463	436
Social security expenses		
Odpisy	1 083	1 086
Depreciation		
Ost. provozní náklady	-259	82
Other operating expenses		
Výnosy z vl. vkladů	0	0
Revenues from ownership interests		
Ost. finanční výnosy	14	10
Other financial revenues		
Finanční náklady	1 031	1 022
Financial expenses		
Hosp. výsledek běžné činnosti	753	895
Ordinary income		
Mimořádný výsledek	9	36
Extraordinary income		
Mimořádné výnosy	11	57
Extraordinary revenues		
Mimořádné náklady	2	21
Extraordinary expenses		
Hosp. výsledek před zdaněním	762	931
Profit (loss) before taxation		
Daň z příjmu	121	164
Income tax		
Hosp. výsledek po zdanění	641	767
Profit (loss) after taxation		

VÝSLEDKY HOSPODAŘENÍ SKUPINY KRPA ZA ROK 2004

8. KRPA GASTRO, s.r.o.

8. KRPA GASTRO, s.r.o.

Základní identifikační údaje

Název: KRPA GASTRO, s.r.o.

Sídlo: Hostinné

IČ: 25260499

Právní forma: Společnost s ručením omezeným

Základní kapitál: 20 384 000 Kč

Předmět podnikání:

- hostinská činnost
- ubytovací služby
- maloobchod se smíšeným zbožím

Statutární orgány:

Jednatel

Lubomír Pešek

Zpráva o činnosti společnosti

Společnost dosáhla v roce 2004 tržeb ve výši 9,626 mil. Kč, což je oproti roku 2003 nárůst o 8,57 %.

Hlavní činností společnosti je výroba teplých a zmrazených jídel, doplňkový prodej, poskytování ubytování, nájem bytů a nebytových prostor. V roce 2004 bylo dosaženo nárůstu odebraných jídel, především u cizích odběratelů, a to o 9 548 jídel. Pokles o 9 014 jídel byl naopak zaznamenán v a.s. KRKONOŠSKÉ PAPIRNY. V souladu s koncepcí společnosti byly zahájeny jednotlivé kroky, vedoucí k zavedení automatizovaného bezstravenkového systému. S přihlédnutím k novým předpisům (EU) a následným požadavkům Krajské hygienické stanice, byly kuchyňské prostory, sklady a mrazicí boxy vybaveny předměty a prostředky, splňujícími náročnější kritéria těchto pracovních míst. Společnost je vnitřně členěna na tři střediska a zaměstnává 12 pracovníků.

Lubomír Pešek
jednatel

ECONOMIC RESULTS OF KRPA GROUP FOR THE YEAR 2004

8. KRPA GASTRO, s.r.o.

8. KRPA GASTRO, s.r.o.

Basic identification data

Name: KRPA GASTRO, s.r.o.

Registered office: Hostinné

Company ID: 25260499

Legal form: Limited liability company

Registered capital: CZK 20,384,000

Object of business:

- catering
- accommodation services
- purchase of goods to be resold

Statutory bodies:

Managing Director

Lubomír Pešek

Report on company activities

In 2004, the company's profits amounted to 9.626 mils. CZK, which is an increase of 8.57% in comparison with the previous year.

The company's business objective is the preparation of hot and frozen meals, complementary sales, accommodation, rent of residential and non-residential space. In 2004, there was an increase of 9,548 in the number of sold meals, namely to foreign customers. On the other hand, a 9,014 decrease in the number of meals was noted in KRKONOŠSKÉ PAPIRNY a.s. In accordance with company's policy, measures leading to the introduction of a fully-automated system operating without vouchers were taken. In order to meet new EU regulations as well as resulting requirements of the regional hygiene station, kitchen, storerooms and freezers were equipped with facilities meeting the criteria concerning these workrooms.

The company is divided into three centres and employs 12 people.

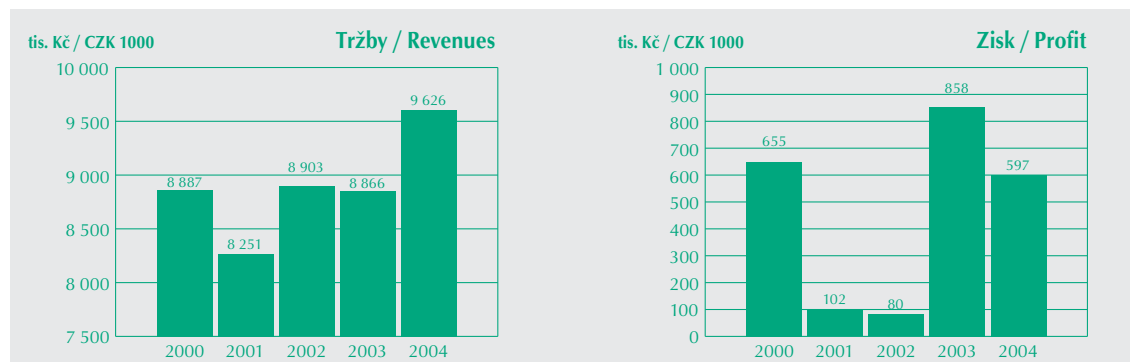
Lubomír Pešek
Managing Director

VÝSLEDKY HOSPODAŘENÍ SKUPINY KRPA ZA ROK 2004

8. KRPA GASTRO, s.r.o.

ECONOMIC RESULTS OF KRPA GROUP FOR THE YEAR 2004

8. KRPA GASTRO, s.r.o.



Základní ekonomické ukazatele

KRPA GASTRO, s.r.o.

Basic economic data of

KRPA GASTRO, s.r.o.

Rozvaha / Balance Sheet	2004	2003
	tis. Kč	tis. Kč
	CZK 1000	CZK 1000
Aktiva		
Assets		
Pohledávky za ups. vl. kapitál	0	0
Claims for subscribed assets		
Dlouhodobý majetek	22 076	21 977
Fixed assets		
Dlouhodobý nehmotný majetek	57	0
Long-term intangible fixed assets		
Dlouhodobý hmotný majetek	22 019	21 977
Long-term tangible fixed assets		
Dlouhodobý finanční majetek	0	0
Long-term financial assets		
Oběžná aktiva	1 962	1 956
Current assets		
Zásoby	268	227
Inventory		
Dlouhodobé pohledávky	0	0
Long-term claims		
Krátkodobé pohledávky	1 638	1 703
Short-term claims		
Finanční majetek	56	26
Financial assets		
Ostatní aktiva	30	16
Other assets		
Aktiva celkem	24 068	23 949
Total assets		

VÝSLEDKY HOSPODAŘENÍ
SKUPINY KRPA ZA ROK 2004

8. KRPA GASTRO, s.r.o.

ECONOMIC RESULTS OF KRPA
GROUP FOR THE YEAR 2004

8. KRPA GASTRO, s.r.o.

Rozvaha / Balance Sheet	2004	2003
	tis. Kč CZK 1000	tis. Kč CZK 1000
Pasiva		
Liabilities		
Vlastní kapitál	19 426	18 831
Equity		
Základní kapitál	20 384	20 384
Registered capital		
Kapitálové fondy	0	0
Capital funds		
Fondy ze zisku	158	115
Net profit funds		
Výsledek hospodaření min.let	-1 713	-2 526
Profit (loss) from previous years		
Výsledek hospodaření	597	858
Profit (loss) of current period		
Cizí zdroje	4 628	5 111
External sources		
Rezervy	110	0
Reserves		
Dlouhodobé závazky	2 520	2 604
Long-term duties		
Krátkodobé závazky	1 998	2 507
Short-term duties		
Bankovní úvěry	0	0
Bank loans		
Ostatní pasiva	14	7
Other liabilities		
Pasiva celkem	24 068	23 949
Total liabilities		

VÝSLEDKY HOSPODAŘENÍ
SKUPINY KRPA ZA ROK 2004

8. KRPA GASTRO, s.r.o.

ECONOMIC RESULTS OF KRPA
GROUP FOR THE YEAR 2004

8. KRPA GASTRO, s.r.o.

Výkaz zisku a ztrát / Profit and loss account	2004	2003
	tis. Kč CZK 1000	tis. Kč CZK 1000
Tržby	9 626	8 866
Revenues		
Změna stavu zásob vl. výroby	0	0
Change in inventory of own production		
Aktivace výkonů vl. výroby	0	0
Capitalisation of own outputs		
Ostatní provozní výnosy	19	141
Other operating revenues		
Materiální náklady	5 919	5 757
Production consumption		
Spotřeba materiálu a energie	4 809	4 617
Material and energy consumption		
Služby	1 110	1 140
Services		
Osobní náklady	2 348	2 391
Personnel expenses		
Mzdy a platy	1 687	1 721
Wages and salaries		
Náklady na soc. zabezpečení	661	670
Social security expenses		
Odpisy	551	568
Depreciation		
Ost. provozní náklady	145	-655
Other operating expenses		
Výnosy z vl. vkladů	0	0
Revenues from ownership interests		
Ost. finanční výnosy	22	19
Other financial revenues		
Finanční náklady	147	152
Financial expenses		
Hosp. výsledek běžné činnosti	557	813
Ordinary income		
Mimořádný výsledek	5	6
Extraordinary income		
Mimořádné výnosy	5	6
Extraordinary revenues		
Mimořádné náklady	0	0
Extraordinary expenses		
Hosp. výsledek před zdaněním	562	819
Profit (loss) before taxation		
Daň z příjmu	-35	-39
Income tax		
Hosp. výsledek po zdanění	597	858
Profit (loss) after taxation		

VÝSLEDKY HOSPODAŘENÍ SKUPINY KRPA ZA ROK 2004

9. KRPA TRADE, s.r.o.

10. SVOBODA - poradenství, služby, s.r.o.

9. KRPA TRADE, s.r.o.

Základní identifikační údaje

Název: KRPA TRADE, s.r.o.

Sídlo: Praha

IČ: 61505145

Právní forma: Společnost s ručením omezeným

Základní kapitál: 1 000 000 Kč

Předmět podnikání:

- velkoobchod
- specializovaný maloobchod

Statutární orgány:

Jednatel:

Jan Mrakeš - působil ve funkci jednatele do VH konané dne 25.3.2005.

Novým jednatelem byl ustanoven Ing. Jaroslav Jiříčka. Současně byla provedena změna sídla na Nádražní 266, Hostinné a rozšířen předmět činnosti.

ECONOMIC RESULTS OF KRPA GROUP FOR THE YEAR 2004

9. KRPA TRADE, s.r.o.

10. SVOBODA - poradenství, služby, s.r.o.

9. KRPA TRADE, s.r.o.

Basic identification data

Name: KRPA TRADE, s.r.o.

Registered office: Praha

Company ID: 61505145

Legal form: Limited liability company

Registered capital: CZK 1,000,000

Object of business:

- purchase of goods to be resold and the sale of these goods

Statutory bodies:

Managing Director:

Jan Mrakeš worked as a Managing Director till the General Annual Meeting held on the March 25, 2005.

The new Managing Director became Mr. Jaroslav Jiříčka. The official seat of the company was changed to Nádražní 266, Hostinné 543 71, Czech Republic. The object of business was expanded.

10. SVOBODA - poradenství, služby, s.r.o.

Základní identifikační údaje

Název: SVOBODA - poradenství, služby, s.r.o.

Sídlo: Hostinné

IČ: 63217368

Právní forma: Společnost s ručením omezeným

Základní kapitál: 280 000 Kč

Předmět podnikání:

- velkoobchod
- specializovaný maloobchod
- činnost podnikatelských, finančních, organizačních a ekonomických poradců

Statutární orgány:

Jednatel

Ing. Helena Kindlerová

10. SVOBODA - poradenství, služby, s.r.o.

Basic identification data

Název: SVOBODA - poradenství, služby, s.r.o.

Registered office: Hostinné

Company ID: 63217368

Legal form: Limited liability company

Registered capital: CZK 280,000

Object of business:

- wholesale
- specialized retail sale
- business, finance, economy and administration consultancy

Statutory bodies:

Managing Director

Helena Kindlerová

11. Adresy

11. Addresses

KRPA, a.s.

Nádražní 450, 542 24 Svoboda nad
Úpou
phone: +420 499 990 111
fax: +420 499 990 216

KRKONOŠSKÉ PAPIRNY a.s.

Nádražní 266, 543 71 Hostinné
phone: +420 499 990 111
fax: +420 499 990 216
e-mail: krpa@krpa.cz
http://www.krpa.cz

General director

phone: +420 499 990 430
fax: +420 499 990 155

Financial director

phone: +420 499 990 244
fax: +420 499 990 509

Personal director

phone: +420 499 990 200
fax: +420 499 990 155

Commercial director

phone: +420 499 990 390
fax: +420 499 990 216

Plant 1

Nádražní 266, 543 71 Hostinné
phone: +420 499 990 111
fax: +420 499 990 109
e-mail: zavod1@krpa.cz

Plant 2

Nádražní 266, 543 71 Hostinné
phone: +420 499 990 111
fax: +420 499 990 507
e-mail: zavod2@krpa.cz

Plant 3

542 24 Svoboda nad Úpou
phone: +420 499 847 511
fax: +420 499 847 516
e-mail: dehtochema@krpa.cz
http://www.dehtochema-krpa.cz

KRPA-KUBIKO spol. s r.o.

Hrabové 299
014 01 Bytča
Slovenská republika
phone: +421 41 55 22 510
fax: +421 41 55 75 200
e-mail: info@krpa-kubiko.sk
http://www.krpa-kubiko.sk

TRANSPED KRPA, s.r.o.

Nádražní 266, 543 71 Hostinné
Czech republic
phone: +420 499 441 100
fax: +420 499 990 168
e-mail: transped@krpa.cz
http://www.transped-krpa.cz

CAS, s.r.o.

Nádražní, 543 71 Hostinné
Czech republic
phone, fax: +420 499 441 297

KRPA GASTRO, s.r.o.

Závodí 635, 543 71 Hostinné
Czech republic
phone: +420 499 990 373
fax: +420 499 990 506
e-mail: gastro@krpa.cz

**EXCLUSIVE SALES AGREEMENT
FOR ALL THE PRODUCTS OF OURS**

BENELUX

Koninklijke Eduard Van Leer B.V.
Jodenbreestraat 152-154, 1011
Amsterdam
phone: +31 20 6222324
fax: +31 20 6258744
E-mail: papier@kevl.com
The Netherlands

FINLAND

Oy Kahantrade Ltd.
Rikhardinkatu 4 B 16, FIN-00130
Helsinki
phone: +358 9 170040
fax: +358 9 170050
E-mail: kahanpaa@nettilinja.fi

GREECE

GKINTIDIS JANNIS
Agencies - Paper Trade
Githiou str. 4, 163 42 Ilioupoli, Athens
phone: +30 210 99 27 277,
210 99 42 427
fax: +30 210 99 67 977
E-mail: g-b.paper@groovy.gr

HUNGARY

WANAPACK GmbH.
Kossuth 1. U. 49, H-1203 Budapest
phone: +36 1 421-5794
fax: +36 1 421-5795

ISRAEL

A. MEDAN PAPER (1992) Ltd.
2 Levanda Street Tel-Aviv 66029 Israel
phone: +972-3-6888885
fax: +972-3-5375931
E-mail: a-medan-p@barak-online.net

SLOVENIA

DOMA-KO d.o.o.
Glavna cesta 14, 8233 Mirna
phone: +386 7 30 45-856
fax: +386 7 30 47-735
E-mail: toni@smeko.com

**EXCLUSIVE SALES AGREEMENT
FOR SELECTED PRODUCTS**

BELARUS

ZEPHYR Ltd.
Tolbuchina str. 14-4, 220 012 Minsk
phone: +375 172312019, 296541245
E-mail: zephyrby@mail.ru

FRANCE

Ets. Christian Verdet
15, Rue Vezelay, 75008 Paris
phone: +33 1 42892993
fax: +33 1 42893046
E-mail: tedrev@wanadoo.fr

GERMANY

**VPA Vereinte Papieragenturen
GmbH**
An der Schindhohl 7, 65843
Sulzbach/Taunus
phone: +49 (0)6196/500 49-0
fax: +49 (0)6196/500 4949
E-mail: info@vereinte-
papieragenturen.de

POLAND

MAS Sp. z o.o.
Ul. Zeliwna 38, 40-599 Katowice
phone: +48 322 050 376
fax: +48 322 050 247
E-mail: papier@mas.pl

SPAIN

TRICARTA, S.L.
Provenca, 281, 4^a, 08037
Barcelona
phone: +34 93 272 30 00
fax: +34 93 487 13 63
E-mail: tricarta@tricarta.es

SWEDEN

PAS- & PAK PRODUKTER 3P AB
Lövhagsvägen, SE-179 62 Stenhamra
phone: +46 8 564 11 150
fax: +46 8 560 44 335
E-mail: 3p@telia.com

UNITED KINGDOM & IRELAND

Samaco Paper Ltd.
Main Building 2nd Floor, 44 Berth,
Tilbury Dock, Essex RM18 7HR
phone: +44 1375 845155
fax: +44 1375 845356
E-mail: paper@samaco.co.uk

YUGOSLAVIA

SCP d.o.o.
27 Marta 39/II, Beograd
phone: +381 11 3229 295
fax: +381 11 3223 372

**NON-EXCLUSIVE SALES
AGREEMENT**

ITALY

Paper and ...paper
Via IV Novembre 3, 20070 CERRO
AL LAMBRO (MI)
phone: +39 02 98126777
fax: +39 02 9830712
E-mail: Daniela@paperandpaper.it
E-mail: Fortunato@paperandpaper.it

UNITED KINGDOM & IRELAND

Singer Paper Products Ltd.
30 College Road, Wembley,
Middlesex, HA9 8RJ
phone, fax: +44 181 904 6676